ΕΜ2. Η μισθωτή απασχόληση ανά φύλο και επάγγελμα

Σύνδεσμος για το dashboard:
https://mdaae.gr/data/i-misthoti-apascholisi-ana-fylo-kai-epangelma/

Πηγή: ΠΣ ΕΡΓΑΝΗ

Ισοζύγιο ανά φύλο και Περιφέρεια

Φύλο	2020	2021	2022	2023	2024	2025
Σύνολο	93.003	133.082	72.847	116.649	70.349	77.074
Γυναίκες	43.668	70.240	38.071	62.834	30.607	39.436
Άνδρες	49.335	62.842	34.776	53.815	39.742	37.638

Όπως προκύπτει από τα στοιχεία του Π.Σ. ΕΡΓΑΝΗ, το 2025 καταγράφηκε αύξηση της μισθωτής απασχόλησης στον ιδιωτικό τομέα, καθώς το ισοζύγιο προσλήψεων - απολύσεων/ αποχωρήσεων διαμορφώθηκε σε 77.074 νέες θέσεις εργασίας, έναντι 70.349 νέων θέσεων το 2024, σημειώνοντας αύξηση κατά 9,6% σε σχέση με το προηγούμενο έτος.

Εξετάζοντας συνολικά την περίοδο 2020-2025 στο σύνολο της χώρας, παρατηρείται ότι το μεγαλύτερο ισοζύγιο καταγράφηκε το 2021, με 133.082 νέες θέσεις εργασίας, ενώ το χαμηλότερο θετικό ισοζύγιο αποτυπώθηκε το 2024, με 70.349 νέες θέσεις. Το 2025 το ισοζύγιο ανέκαμψε σε σχέση με το 2024, χωρίς όμως να επανέλθει στα επίπεδα του 2020, του 2021 ή του 2023.

Ως προς την κατανομή των νέων θέσεων εργασίας ανά φύλο το 2025, οι γυναίκες κατέγραψαν 39.436 νέες θέσεις εργασίας (ποσοστό 51,2% επί του συνόλου), έναντι 30.607 το 2024, σημειώνοντας αύξηση κατά 28,8% σε σχέση με το προηγούμενο έτος. Στους άνδρες καταγράφηκαν 37.638 νέες θέσεις (48,8%), έναντι 39.742 το 2024, αποτυπώνοντας μείωση κατά 5,3%. Η συνολική αύξηση του ισοζυγίου το 2025 προήλθε, επομένως, από την ενίσχυση της απασχόλησης των γυναικών.

Σε περιφερειακό επίπεδο, το μεγαλύτερο ισοζύγιο μισθωτής απασχόλησης το 2025 καταγράφηκε στην Περιφέρεια Αττικής, με 47.522 νέες θέσεις εργασίας (ποσοστό 61,7% επί του συνόλου). Ακολούθησαν η Περιφέρεια Κεντρικής Μακεδονίας, με 6.011 νέες θέσεις (7,8%), η Περιφέρεια Κρήτης, με 5.902 (7,7%) και η Περιφέρεια Θεσσαλίας, με 3.826 (5,0%), ενώ το μικρότερο θετικό ισοζύγιο αποτυπώθηκε στην Περιφέρεια Βορείου Αιγαίου, με 114 νέες θέσεις. Η Περιφέρεια Δυτικής Μακεδονίας ήταν η μόνη στην οποία καταγράφηκε αρνητικό ισοζύγιο, με απώλεια 271 θέσεων εργασίας.

Η μεγαλύτερη ποσοστιαία αύξηση του ισοζυγίου μισθωτής απασχόλησης το 2025 σημειώθηκε στην Περιφέρεια Ηπείρου (181,7%), με 1.704 νέες θέσεις εργασίας έναντι των 605 του 2024, ενώ η μεγαλύτερη ποσοστιαία μείωση αποτυπώθηκε στην Περιφέρεια Βορείου Αιγαίου (-86,7%), με 114 νέες θέσεις έναντι των 854 του προηγούμενου έτους.

Ειδικότερα, στην Περιφέρεια Αττικής οι άνδρες παρουσίασαν το μεγαλύτερο ισοζύγιο, με 24.077 νέες θέσεις εργασίας (ποσοστό 50,7% επί του συνόλου της Περιφέρειας). Ακολούθησαν οι γυναίκες, με 23.445 νέες θέσεις (49,3%). Σε σχέση με το 2024, το ισοζύγιο των γυναικών αυξήθηκε κατά 9,3%, ενώ στους άνδρες καταγράφηκε περιορισμένη μείωση κατά 2,8%.

Στην Περιφέρεια Κεντρικής Μακεδονίας το μεγαλύτερο ισοζύγιο καταγράφηκε στις γυναίκες, με 4.199 νέες θέσεις εργασίας (ποσοστό 69,9% επί του συνόλου της Περιφέρειας). Στους άνδρες καταγράφηκαν 1.812 νέες θέσεις (30,1%), με το ισοζύγιο να είναι μειωμένο κατά 42,6% σε σχέση με το προηγούμενο έτος.

Στην Περιφέρεια Ηπείρου, στην οποία σημειώθηκε η μεγαλύτερη ποσοστιαία αύξηση του ισοζυγίου μισθωτής απασχόλησης (181,7%) σε σχέση με το 2024, η σημαντικότερη αύξηση καταγράφηκε στις γυναίκες (332,2%).

Προσλήψεις ανά φύλο και Περιφέρεια

Φύλο	2020	2021	2022	2023	2024	2025
Σύνολο	1.986.442	2.395.429	2.911.305	3.214.205	3.312.308	3.383.976
Άνδρες	1.108.191	1.321.112	1.628.291	1.788.994	1.858.982	1.904.137
Γυναίκες	878.251	1.074.317	1.283.014	1.425.211	1.453.326	1.479.839

Το 2025 καταγράφηκαν 3.383.976 προσλήψεις, έναντι 3.312.308 το 2024, σημειώνοντας αύξηση κατά 2,2% σε σχέση με το προηγούμενο έτος. Πρόκειται για την υψηλότερη τιμή της περιόδου 2020-2025.

Ως προς την κατανομή ανά φύλο, ο μεγαλύτερος αριθμός αποτυπώθηκε στους άνδρες, με 1.904.137 προσλήψεις (ποσοστό 56,3% επί του συνόλου), έναντι 1.858.982 το 2024. Στις γυναίκες καταγράφηκαν 1.479.839 προσλήψεις (43,7%), έναντι 1.453.326 το προηγούμενο έτος. Και στα δύο φύλα καταγράφηκε περιορισμένη αύξηση σε σχέση με το 2024, η οποία διαμορφώθηκε σε 2,4% στους άνδρες και 1,8% στις γυναίκες.

Σε περιφερειακό επίπεδο, η Περιφέρεια Αττικής συγκέντρωσε τον μεγαλύτερο αριθμό προσλήψεων το 2025, με 1.385.227 (ποσοστό 40,9% επί του συνόλου). Ακολούθησε η Περιφέρεια Κεντρικής Μακεδονίας, με 559.480 (16,5%), ενώ οι χαμηλότερες τιμές αποτυπώθηκαν στις Περιφέρειες Δυτικής Μακεδονίας και Βορείου Αιγαίου, με 41.118 και 41.188 αντίστοιχα.

Η μεγαλύτερη ποσοστιαία αύξηση στις προσλήψεις το 2025 σημειώθηκε στην Περιφέρεια Δυτικής Ελλάδας (6,2%), όπου ο αριθμός ανήλθε σε 126.546, έναντι 119.156 το 2024. Ακολούθησαν η Περιφέρεια Ηπείρου (3,8%), με 92.489 έναντι 89.132 του προηγούμενου έτους, και η Περιφέρεια Δυτικής Μακεδονίας (3,3%), με 41.118 έναντι 39.790.

Ειδικότερα, στην Περιφέρεια Αττικής ο μεγαλύτερος αριθμός καταγράφηκε στους άνδρες, με 811.461 προσλήψεις (ποσοστό 58,6% επί του συνόλου της Περιφέρειας). Στις γυναίκες η αντίστοιχη τιμή διαμορφώθηκε σε 573.766 (41,4%). Σε σχέση με το 2024, η μεταβολή

παρέμεινε περιορισμένη και στα δύο φύλα, με αύξηση 1,7% στους άνδρες και οριακή αύξηση 0,7% στις γυναίκες.

Στην Περιφέρεια Κεντρικής Μακεδονίας, ο μεγαλύτερος αριθμός καταγράφηκε επίσης στους άνδρες, με 303.540 προσλήψεις (ποσοστό 54,3% επί του συνόλου της Περιφέρειας). Στις γυναίκες η αντίστοιχη τιμή ήταν 255.940 (45,7%). Και στα δύο φύλα καταγράφηκε περιορισμένη αύξηση σε σχέση με το προηγούμενο έτος, η οποία διαμορφώθηκε σε 3,7% στους άνδρες και 2,4% στις γυναίκες.

Στην Περιφέρεια Δυτικής Ελλάδας, όπου σημειώθηκε η μεγαλύτερη ποσοστιαία αύξηση στις προσλήψεις (6,2%) σε σχέση με το 2024, η σημαντικότερη μεταβολή καταγράφηκε στις γυναίκες (7,2%).

Απολύσεις/αποχωρήσεις ανά φύλο και Περιφέρεια

Φύλο	2020	2021	2022	2023	2024	2025
Σύνολο	1.893.439	2.262.347	2.838.458	3.097.556	3.241.959	3.306.902
Άνδρες	1.058.856	1.258.270	1.593.515	1.735.179	1.819.240	1.866.499
Γυναίκες	834.583	1.004.077	1.244.943	1.362.377	1.422.719	1.440.403

Το 2025 καταγράφηκαν 3.306.902 απολύσεις/αποχωρήσεις, έναντι 3.241.959 το 2024, σημειώνοντας αύξηση κατά 2,0% σε σχέση με το προηγούμενο έτος. Πρόκειται για την υψηλότερη τιμή της περιόδου 2020-2025.

Ως προς την κατανομή ανά φύλο, ο μεγαλύτερος αριθμός αποτυπώθηκε στους άνδρες, με 1.866.499 απολύσεις/αποχωρήσεις (ποσοστό 56,4% επί του συνόλου), έναντι 1.819.240 το 2024. Στις γυναίκες η αντίστοιχη τιμή ήταν 1.440.403 (43,6%), έναντι 1.422.719 το προηγούμενο έτος. Και στα δύο φύλα καταγράφηκε περιορισμένη αύξηση σε σχέση με το 2024, η οποία διαμορφώθηκε σε 2,6% στους άνδρες και 1,2% στις γυναίκες.

Σε περιφερειακό επίπεδο, η Περιφέρεια Αττικής συγκέντρωσε το 40,5% του συνόλου, με 1.337.705 απολύσεις/αποχωρήσεις το 2025. Ακολούθησε η Περιφέρεια Κεντρικής Μακεδονίας, με 553.469 (16,7%), ενώ οι χαμηλότερες τιμές αποτυπώθηκαν στις Περιφέρειες Βορείου Αιγαίου και Δυτικής Μακεδονίας, με 41.074 και 41.389 αντίστοιχα.

Η μεγαλύτερη ποσοστιαία αύξηση στις απολύσεις/αποχωρήσεις το 2025 σημειώθηκε στην Περιφέρεια Δυτικής Ελλάδας (5,9%), όπου ο σχετικός αριθμός ανήλθε σε 123.609, έναντι 116.706 το 2024. Ακολούθησε η Περιφέρεια Κεντρικής Μακεδονίας (3,2%), με 553.469 έναντι 536.058 το προηγούμενο έτος. Στις Περιφέρειες Στερεάς Ελλάδας και Νοτίου Αιγαίου η αύξηση διαμορφώθηκε σε 3,0%.

Ειδικότερα, στην Περιφέρεια Αττικής ο μεγαλύτερος αριθμός καταγράφηκε στους άνδρες, με 787.384 απολύσεις/αποχωρήσεις (ποσοστό 58,9% επί του συνόλου της Περιφέρειας). Στις γυναίκες η αντίστοιχη τιμή διαμορφώθηκε σε 550.321 (41,1%). Σε σχέση με το 2024, η

μεταβολή παρέμεινε περιορισμένη και στα δύο φύλα, με αύξηση 1,9% στους άνδρες και οριακή αύξηση 0,4% στις γυναίκες.

Στην Περιφέρεια Κεντρικής Μακεδονίας, ο μεγαλύτερος αριθμός καταγράφηκε επίσης στους άνδρες, με 301.728 απολύσεις/αποχωρήσεις (ποσοστό 54,5% επί του συνόλου της Περιφέρειας). Στις γυναίκες η αντίστοιχη τιμή ήταν 251.741 (45,5%). Και στα δύο φύλα καταγράφηκε περιορισμένη αύξηση σε σχέση με το προηγούμενο έτος, η οποία διαμορφώθηκε σε 4,0% στους άνδρες και 2,1% στις γυναίκες.

Στην Περιφέρεια Δυτικής Ελλάδας, όπου σημειώθηκε η μεγαλύτερη ποσοστιαία αύξηση στις απολύσεις/αποχωρήσεις (5,9%) σε σχέση με το 2024, η σημαντικότερη μεταβολή καταγράφηκε στους άνδρες (6,0%).

Ισοζύγιο ανά φύλο και επάγγελμα σε 1ο επίπεδο ανάλυσης

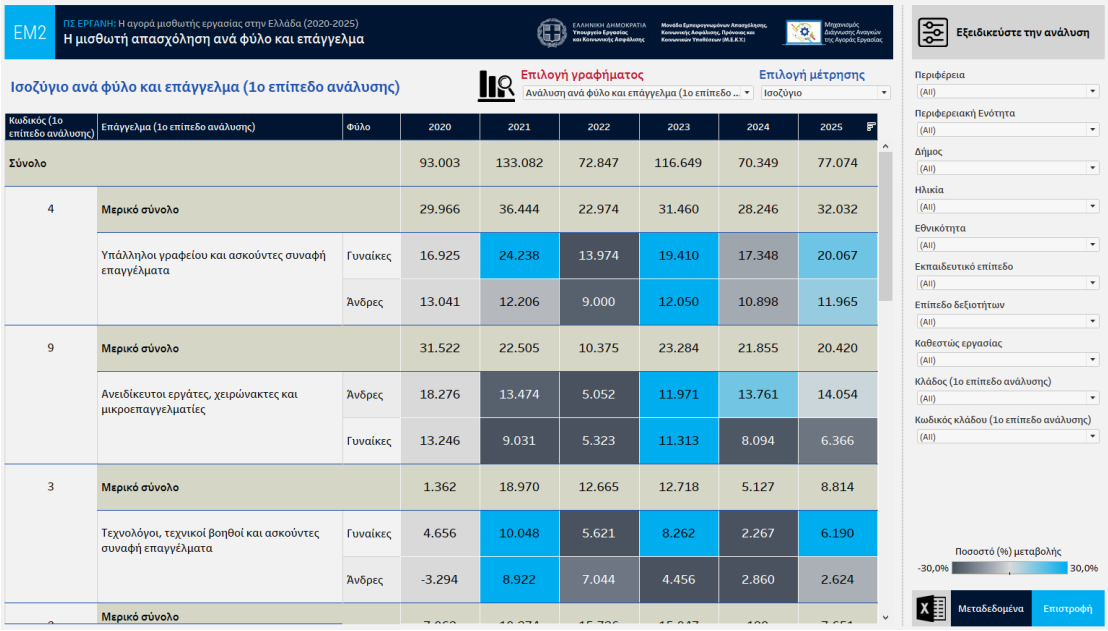

Κωδικός (1ο επίπεδο ανάλυσης)	Επάγγελμα (1ο επίπεδο ανάλυσης)	Φύλο	2020	2021	2022	2023	2024	2025
Σύνολο			93.003	133.082	72.847	116.649	70.349	77.074
4	Μερικό σύνολο		29.966	36.444	22.974	31.460	28.246	32.032
	Υπάλληλοι γραφείου και ασκούντες συναφή επαγγέλματα	Γυναίκες	16.925	24.238	13.974	19.410	17.348	20.067
		Άνδρες	13.041	12.206	9.000	12.050	10.898	11.965
9	Μερικό σύνολο		31.522	22.505	10.375	23.284	21.855	20.420
	Ανειδίκευτοι εργάτες, χειρώνακτες και μικροεπαγγελματίες	Άνδρες	18.276	13.474	5.052	11.971	13.761	14.054
		Γυναίκες	13.246	9.031	5.323	11.313	8.094	6.366
3	Μερικό σύνολο		1.362	18.970	12.665	12.718	5.127	8.814
	Τεχνολόγοι, τεχνικοί βοηθοί και ασκούντες συναφή επαγγέλματα	Γυναίκες	4.656	10.048	5.621	8.262	2.267	6.190
		Άνδρες	-3.294	8.922	7.044	4.456	2.860	2.624
	Μερικό σύνολο							

Το επάγγελμα σε 1ο επίπεδο ανάλυσης στο οποίο αποτυπώθηκε το μεγαλύτερο ισοζύγιο μισθωτής απασχόλησης το 2025 ήταν οι Υπάλληλοι γραφείου και ασκούντες συναφή επαγγέλματα, με 32.032 νέες θέσεις εργασίας από τις 77.074 του συνόλου. Σε σχέση με το 2024, όταν είχαν καταγραφεί 28.246 νέες θέσεις, το ισοζύγιο αυξήθηκε κατά 13,4%. Από τις παραπάνω θέσεις, το μεγαλύτερο μέρος αφορούσε γυναίκες, με 20.067 νέες θέσεις (ποσοστό 62,6% επί του συνόλου του επαγγέλματος). Στους άνδρες καταγράφηκαν 11.965 νέες θέσεις (37,4%), με το ισοζύγιο να παραμένει θετικό και για τα δύο φύλα.

Στο επάγγελμα Ανειδίκευτοι εργάτες, χειρώνακτες και μικροεπαγγελματίες που ακολούθησε, με 20.420 νέες θέσεις εργασίας, καταγράφηκε μείωση του ισοζυγίου κατά 6,6% σε σχέση με το 2024, όταν είχαν αποτυπωθεί 21.855 νέες θέσεις. Οι περισσότερες νέες θέσεις αφορούσαν άνδρες, με 14.054 (ποσοστό 68,8% επί του συνόλου του επαγγέλματος), ενώ στις γυναίκες καταγράφηκαν 6.366 (31,2%). Σε σχέση με το προηγούμενο έτος, το ισοζύγιο των ανδρών αυξήθηκε κατά 2,1%, ενώ στις γυναίκες καταγράφηκε μείωση κατά 21,3%.

Στο τρίτο κατά σειρά επάγγελμα, Τεχνολόγοι, τεχνικοί βοηθοί και ασκούντες συναφή επαγγέλματα, καταγράφηκαν 8.814 νέες θέσεις εργασίας, έναντι 5.127 το 2024, σημειώνοντας αύξηση κατά 71,9%. Η μεγαλύτερη συμβολή προήλθε από τις γυναίκες, με 6.190 νέες θέσεις (ποσοστό 70,2% επί του συνόλου του επαγγέλματος). Στους άνδρες καταγράφηκαν 2.624 νέες θέσεις (29,8%), με το ισοζύγιο να είναι μειωμένο κατά 8,3% σε σχέση με το προηγούμενο έτος.

Η μεγαλύτερη ποσοστιαία αύξηση του ισοζυγίου μισθωτής απασχόλησης σε σχέση με το 2024 καταγράφηκε στα Πρόσωπα που ασκούν επιστημονικά, καλλιτεχνικά και συναφή επαγγέλματα (3.744,7%), με 7.651 νέες θέσεις εργασίας έναντι 199 του προηγούμενου έτους. Η θετική εικόνα του επαγγέλματος προήλθε τόσο από τις γυναίκες όσο και από τους άνδρες, με 3.979 και 3.672 νέες θέσεις αντίστοιχα.

Αντίθετα, η μεγαλύτερη μείωση αποτυπώθηκε στους Απασχολούμενους στην παροχή υπηρεσιών και πωλητές σε καταστήματα και υπαίθριες αγορές (-260,8%), με απώλεια 2.569 θέσεων εργασίας έναντι απώλειας 712 θέσεων το προηγούμενο έτος. Η απώλεια προήλθε από τους άνδρες, στους οποίους καταγράφηκε αρνητικό ισοζύγιο 4.394 θέσεων, ενώ στις γυναίκες αποτυπώθηκε θετικό ισοζύγιο 1.825 θέσεων.

Προσλήψεις ανά φύλο και επάγγελμα σε 1ο επίπεδο ανάλυσης

Κωδικός (1ο επίπεδο ανάλυσης)	Επάγγελμα (1ο επίπεδο ανάλυσης)	Φύλο	2020	2021	2022	2023	2024	2025
Σύνολο			1.986.442	2.395.429	2.911.305	3.214.205	3.312.308	3.383.976
5	Μερικό σύνολο		614.419	780.058	1.007.429	1.115.469	1.145.872	1.164.975
	Απασχολούμενοι στην παροχή υπηρεσιών και πωλητές σε καταστήματα και υπαίθριες αγορές	Γυναίκες	309.449	398.623	506.497	565.420	580.999	587.782
		Άνδρες	304.970	381.435	500.932	550.049	564.873	577.193
4	Μερικό σύνολο		302.118	388.193	458.847	504.112	542.855	574.977
	Υπάλληλοι γραφείου και ασκούντες συναφή επαγγέλματα	Γυναίκες	174.243	228.399	259.687	283.470	297.203	311.939
		Άνδρες	127.875	159.794	199.160	220.642	245.652	263.038
9	Μερικό σύνολο		397.326	458.728	506.865	555.007	565.791	567.112
	Ανειδίκευτοι εργάτες, χειρώνακτες και μικροεπαγγελματίες	Άνδρες	229.805	265.392	284.572	306.611	316.036	320.985
		Γυναίκες	167.521	193.336	222.293	248.396	249.755	246.127
	Μερικό σύνολο							

Το μεγαλύτερο επάγγελμα σε 1ο επίπεδο ανάλυσης, όσον αφορά τις προσλήψεις για το 2025, ήταν οι Απασχολούμενοι στην παροχή υπηρεσιών και πωλητές σε καταστήματα και υπαίθριες αγορές, με 1.164.975 (ποσοστό 34,4% επί του συνόλου), έναντι 1.145.872 το 2024, με περιορισμένη αύξηση κατά 1,7% σε σχέση με το προηγούμενο έτος. Ως προς την κατανομή ανά φύλο, οι περισσότερες αφορούσαν γυναίκες, με 587.782 (ποσοστό 50,5% επί του συνόλου του επαγγέλματος), ενώ στους άνδρες ο αντίστοιχος αριθμός ήταν 577.193 (49,5%). Και στα δύο φύλα καταγράφηκε περιορισμένη αύξηση σε σχέση με το 2024, η οποία διαμορφώθηκε σε 2,2% στους άνδρες και 1,2% στις γυναίκες.

Ακολούθησαν οι Υπάλληλοι γραφείου και ασκούντες συναφή επαγγέλματα ακολούθησαν, με 574.977 προσλήψεις (17,0%) έναντι 542.855 του προηγούμενου έτους, καταγράφοντας τη μεγαλύτερη αύξηση μεταξύ των τριών πολυπληθέστερων επαγγελμάτων, η οποία διαμορφώθηκε σε 5,9%. Η κατανομή ανά φύλο ήταν υψηλότερη στις γυναίκες, με 311.939 (ποσοστό 54,3% επί του συνόλου του επαγγέλματος), ενώ στους άνδρες ανήλθε σε 263.038 (45,7%). Σε σχέση με το προηγούμενο έτος, η μεταβολή διαμορφώθηκε σε 7,1% στους άνδρες και 5,0% στις γυναίκες.

Πολύ κοντά κινήθηκαν και οι Ανειδίκευτοι εργάτες, χειρώνακτες και μικροεπαγγελματίες, με 567.112 προσλήψεις (16,8%) έναντι 565.791 το 2024, σημειώνοντας οριακή αύξηση κατά 0,2%. Οι περισσότερες αφορούσαν άνδρες, με 320.985 (ποσοστό 56,6% επί του συνόλου του επαγγέλματος), ενώ στις γυναίκες η αντίστοιχη τιμή ήταν 246.127 (43,4%). Σε σχέση με το 2024, στους άνδρες καταγράφηκε περιορισμένη αύξηση κατά 1,6%, ενώ στις γυναίκες περιορισμένη μείωση κατά 1,5%.

Από τα επαγγέλματα με τις περισσότερες προσλήψεις το 2025, η μεγαλύτερη ποσοστιαία αύξηση σε σχέση με το 2024 καταγράφηκε στους Υπαλλήλους γραφείου και ασκούντες συναφή επαγγέλματα (5,9%), με τη σημαντικότερη μεταβολή να αφορά τους άνδρες (7,1%). Οριακή υποχώρηση αποτυπώθηκε στους Ειδικευμένους τεχνίτες και ασκούντες συναφή τεχνικά επαγγέλματα (-0,3%), με μεγαλύτερη μείωση στις γυναίκες (-7,0%).

Απολύσεις/αποχωρήσεις ανά φύλο και επάγγελμα σε 1ο επίπεδο ανάλυσης

Κωδικός (1ο επίπεδο ανάλυσης)	Επάγγελμα (1ο επίπεδο ανάλυσης)	Φύλο	2020	2021	2022	2023	2024	2025
Σύνολο			1.893.439	2.262.347	2.838.458	3.097.556	3.241.959	3.306.902
5	Μερικό σύνολο		609.410	746.218	1.003.950	1.097.503	1.146.584	1.167.544
	Απασχολούμενοι στην παροχή υπηρεσιών και πωλητές σε καταστήματα και υπαίθριες αγορές	Γυναίκες	306.166	378.105	502.702	552.648	578.992	585.957
		Άνδρες	303.244	368.113	501.248	544.855	567.592	581.587
9	Μερικό σύνολο		365.804	436.223	496.490	531.723	543.936	546.692
	Ανειδίκευτοι εργάτες, χειρώνακτες και μικροεπαγγελματίες	Άνδρες	211.529	251.918	279.520	294.640	302.275	306.931
		Γυναίκες	154.275	184.305	216.970	237.083	241.661	239.761
4	Μερικό σύνολο		272.152	351.749	435.873	472.652	514.609	542.945
	Υπάλληλοι γραφείου και ασκούντες συναφή επαγγέλματα	Γυναίκες	157.318	204.161	245.713	264.060	279.855	291.872
		Άνδρες	114.834	147.588	190.160	208.592	234.754	251.073
	Μερικό σύνολο							

Το μεγαλύτερο επάγγελμα σε 1ο επίπεδο ανάλυσης, όσον αφορά τις απολύσεις/αποχωρήσεις για το 2025, ήταν οι Απασχολούμενοι στην παροχή υπηρεσιών και πωλητές σε καταστήματα και υπαίθριες αγορές, με 1.167.544 (ποσοστό 35,3% επί του συνόλου), έναντι 1.146.584 το 2024, με περιορισμένη αύξηση κατά 1,8% σε σχέση με το προηγούμενο έτος. Ως προς την κατανομή ανά φύλο, οι περισσότερες αφορούσαν γυναίκες, με 585.957 (ποσοστό 50,2% επί του συνόλου του επαγγέλματος), ενώ στους άνδρες ο αντίστοιχος αριθμός ήταν 581.587 (49,8%). Και στα δύο φύλα καταγράφηκε περιορισμένη αύξηση σε σχέση με το 2024, η οποία διαμορφώθηκε σε 2,5% στους άνδρες και 1,2% στις γυναίκες.

Ακολούθησαν οι Ανειδίκευτοι εργάτες, χειρώνακτες και μικροεπαγγελματίες, με 546.692 απολύσεις/αποχωρήσεις (16,5%) έναντι 543.936 του προηγούμενου έτους, σημειώνοντας οριακή αύξηση κατά 0,5%. Η κατανομή ανά φύλο ήταν υψηλότερη στους άνδρες, με 306.931 (ποσοστό 56,1% επί του συνόλου του επαγγέλματος), ενώ στις γυναίκες ανήλθε σε 239.761 (43,9%). Σε σχέση με το προηγούμενο έτος, στους άνδρες καταγράφηκε περιορισμένη αύξηση κατά 1,5%, ενώ στις γυναίκες οριακή υποχώρηση κατά 0,8%.

Πολύ κοντά κινήθηκαν και οι Υπάλληλοι γραφείου και ασκούντες συναφή επαγγέλματα, με 542.945 απολύσεις/αποχωρήσεις (16,4%) έναντι 514.609 το 2024, καταγράφοντας τη μεγαλύτερη αύξηση μεταξύ των τριών πολυπληθέστερων επαγγελμάτων, η οποία διαμορφώθηκε σε 5,5%. Οι περισσότερες αφορούσαν γυναίκες, με 291.872 (ποσοστό 53,8% επί του συνόλου του επαγγέλματος), ενώ στους άνδρες η αντίστοιχη τιμή ήταν 251.073 (46,2%). Σε σχέση με το 2024, η αύξηση διαμορφώθηκε σε 7,0% στους άνδρες και 4,3% στις γυναίκες.

Από τα επαγγέλματα με τις περισσότερες απολύσεις/αποχωρήσεις το 2025, η μεγαλύτερη ποσοστιαία αύξηση σε σχέση με το 2024 καταγράφηκε στους Υπαλλήλους γραφείου και ασκούντες συναφή επαγγέλματα (5,5%), με τη σημαντικότερη μεταβολή να αφορά τους άνδρες (7,0%). Οριακή υποχώρηση αποτυπώθηκε στα Πρόσωπα που ασκούν επιστημονικά, καλλιτεχνικά και συναφή επαγγέλματα (-0,2%), με τη μεγαλύτερη μείωση να καταγράφεται στις γυναίκες (-0,4%).

Ισοζύγιο ανά φύλο και επάγγελμα σε 2ο επίπεδο ανάλυσης

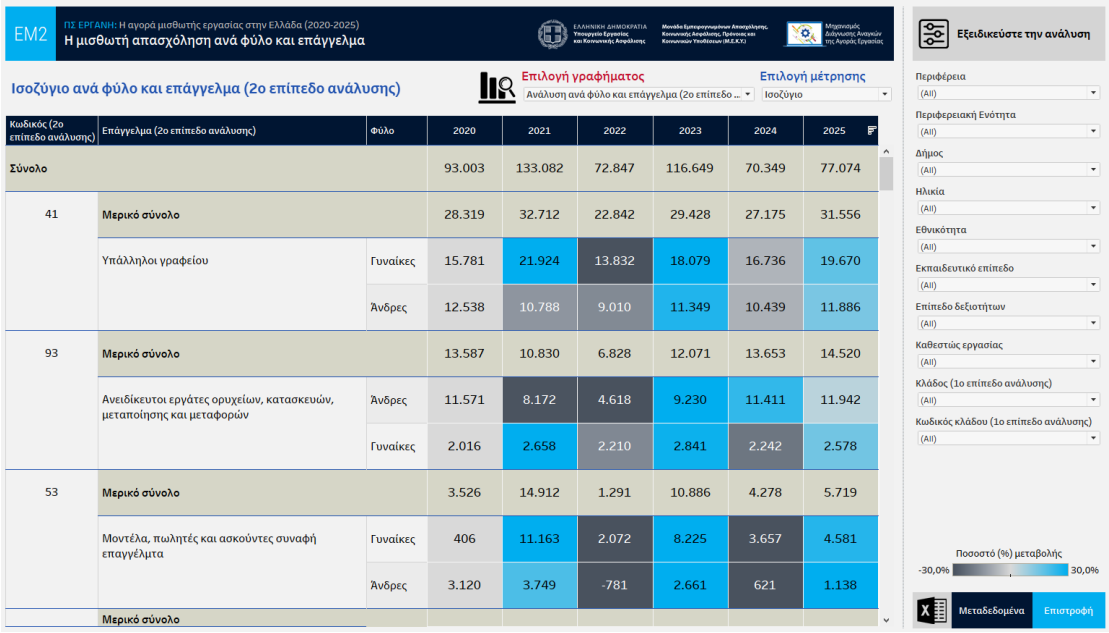

Κωδικός (2ο επίπεδο ανάλυσης)	Επάγγελμα (2ο επίπεδο ανάλυσης)	Φύλο	2020	2021	2022	2023	2024	2025
Σύνολο			93.003	133.082	72.847	116.649	70.349	77.074
41	Μερικό σύνολο		28.319	32.712	22.842	29.428	27.175	31.556
	Υπάλληλοι γραφείου	Γυναίκες	15.781	21.924	13.832	18.079	16.736	19.670
		Άνδρες	12.538	10.788	9.010	11.349	10.439	11.886
93	Μερικό σύνολο		13.587	10.830	6.828	12.071	13.653	14.520
	Ανειδίκευτοι εργάτες ορυχείων, κατασκευών, μεταποίησης και μεταφορών	Άνδρες	11.571	8.172	4.618	9.230	11.411	11.942
		Γυναίκες	2.016	2.658	2.210	2.841	2.242	2.578
53	Μερικό σύνολο		3.526	14.912	1.291	10.886	4.278	5.719
	Μοντέλα, πωλητές και ασκούντες συναφή επαγγέλματα	Γυναίκες	406	11.163	2.072	8.225	3.657	4.581
		Άνδρες	3.120	3.749	-781	2.661	621	1.138
	Μερικό σύνολο							

Το επάγγελμα σε 2ο επίπεδο ανάλυσης στο οποίο αποτυπώθηκε το μεγαλύτερο ισοζύγιο μισθωτής απασχόλησης το 2025 ήταν οι Υπάλληλοι γραφείου, με 31.556 νέες θέσεις εργασίας από τις 77.074 του συνόλου. Σε σχέση με το 2024, όταν είχαν καταγραφεί 27.175 νέες θέσεις, το ισοζύγιο αυξήθηκε κατά 16,1%. Από τις παραπάνω θέσεις, το μεγαλύτερο μέρος αφορούσε γυναίκες, με 19.670 νέες θέσεις (ποσοστό 62,3% επί του συνόλου του επαγγέλματος), ενώ στους άνδρες καταγράφηκαν 11.886 νέες θέσεις (37,7%). Το ισοζύγιο αυξήθηκε και στα δύο φύλα, κατά 17,5% στις γυναίκες και 13,9% στους άνδρες.

Στο επάγγελμα Ανειδίκευτοι εργάτες ορυχείων, κατασκευών, μεταποίησης και μεταφορών που ακολούθησε, με 14.520 νέες θέσεις εργασίας, καταγράφηκε αύξηση του ισοζυγίου κατά 6,4% σε σχέση με το 2024, όταν είχαν αποτυπωθεί 13.653 νέες θέσεις. Οι περισσότερες νέες θέσεις αφορούσαν άνδρες, με 11.942 (ποσοστό 82,2% επί του συνόλου του επαγγέλματος), ενώ στις γυναίκες καταγράφηκαν 2.578 (17,8%). Σε σχέση με το προηγούμενο έτος, το ισοζύγιο αυξήθηκε και στα δύο φύλα, κατά 4,7% στους άνδρες και 15,0% στις γυναίκες.

Στο τρίτο κατά σειρά επάγγελμα, Πωλητές και ασκούντες συναφή επαγγέλματα, καταγράφηκαν 5.719 νέες θέσεις εργασίας, έναντι 4.278 το 2024, σημειώνοντας αύξηση κατά 33,7%. Η μεγαλύτερη συμβολή προήλθε από τις γυναίκες, με 4.581 νέες θέσεις (ποσοστό 80,1% επί του συνόλου του επαγγέλματος). Στους άνδρες καταγράφηκαν 1.138 νέες θέσεις (19,9%), με το ισοζύγιο να αυξάνεται σημαντικά σε σχέση με τις 621 νέες θέσεις του 2024.

Η μεγαλύτερη ποσοστιαία αύξηση του ισοζυγίου μισθωτής απασχόλησης σε σχέση με το 2024 καταγράφηκε στους Τεχνολόγους και τεχνικούς βοηθούς των επιστημών βιολογίας και υγείας (2.881,8%), με 2.952 νέες θέσεις εργασίας έναντι 99 του προηγούμενου έτους. Η θετική εικόνα του επαγγέλματος προήλθε κυρίως από τις γυναίκες, με 2.625 νέες θέσεις, ενώ στους άνδρες καταγράφηκαν 327 νέες θέσεις.

Αντίθετα, η μεγαλύτερη μείωση αποτυπώθηκε στους Απασχολούμενους στην παροχή προσωπικών υπηρεσιών (-46,0%), με απώλεια 8.767 θέσεων εργασίας έναντι απώλειας 6.005 θέσεων το προηγούμενο έτος. Η απώλεια προήλθε κυρίως από τους άνδρες, στους οποίους καταγράφηκε αρνητικό ισοζύγιο 5.702 θέσεων, ενώ στις γυναίκες αποτυπώθηκε απώλεια 3.065 θέσεων.

Προσλήψεις ανά φύλο και επάγγελμα σε 2ο επίπεδο ανάλυσης

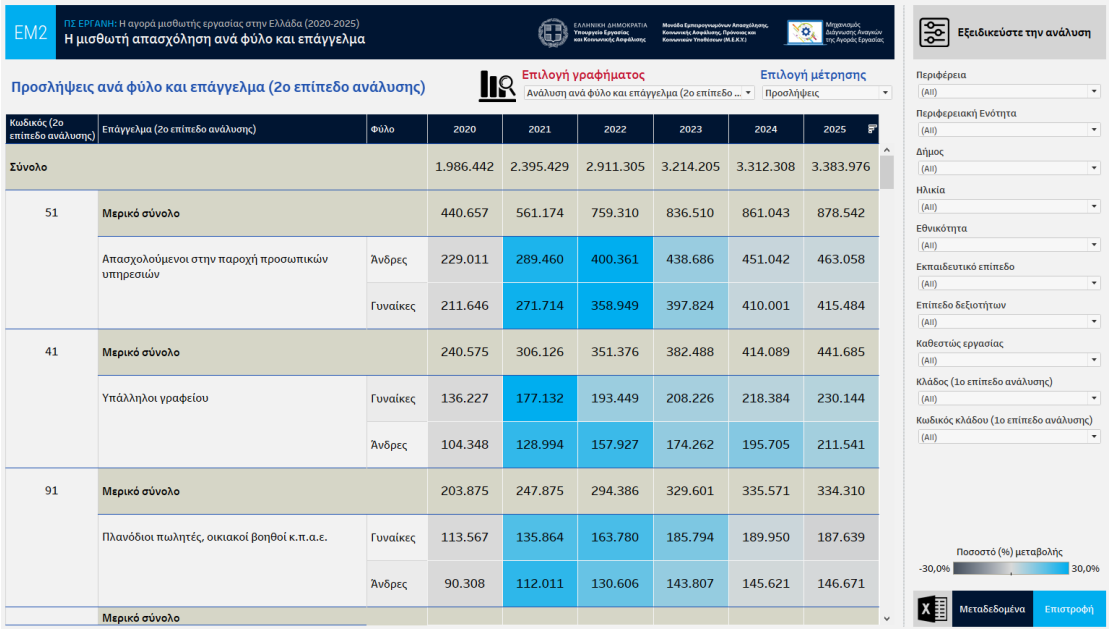

Κωδικός (2ο επίπεδο ανάλυσης)	Επάγγελμα (2ο επίπεδο ανάλυσης)	Φύλο	2020	2021	2022	2023	2024	2025
Σύνολο			1.986.442	2.395.429	2.911.305	3.214.205	3.312.308	3.383.976
51	Μερικό σύνολο		440.657	561.174	759.310	836.510	861.043	878.542
	Απασχολούμενοι στην παροχή προσωπικών υπηρεσιών	Άνδρες	229.011	289.460	400.361	438.686	451.042	463.058
		Γυναίκες	211.646	271.714	358.949	397.824	410.001	415.484
41	Μερικό σύνολο		240.575	306.126	351.376	382.488	414.089	441.685
	Υπάλληλοι γραφείου	Γυναίκες	136.227	177.132	193.449	208.226	218.384	230.144
		Άνδρες	104.348	128.994	157.927	174.262	195.705	211.541
91	Μερικό σύνολο		203.875	247.875	294.386	329.601	335.571	334.310
	Πλανόδιοι πωλητές, οικιακοί βοηθοί κ.π.α.ε.	Γυναίκες	113.567	135.864	163.780	185.794	189.950	187.639
		Άνδρες	90.308	112.011	130.606	143.807	145.621	146.671
	Μερικό σύνολο							

Το μεγαλύτερο επάγγελμα σε 2ο επίπεδο ανάλυσης, όσον αφορά τις προσλήψεις για το 2025, ήταν οι Απασχολούμενοι στην παροχή προσωπικών υπηρεσιών, με 878.542 (ποσοστό 26,0% επί του συνόλου), έναντι 861.043 το 2024, με περιορισμένη αύξηση κατά 2,0% σε σχέση με το προηγούμενο έτος. Ως προς την κατανομή ανά φύλο, οι περισσότερες αφορούσαν άνδρες, με 463.058 (ποσοστό 52,7% επί του συνόλου του επαγγέλματος), ενώ στις γυναίκες ο αντίστοιχος αριθμός ήταν 415.484 (47,3%). Και στα δύο φύλα καταγράφηκε περιορισμένη αύξηση σε σχέση με το 2024, η οποία διαμορφώθηκε σε 2,7% στους άνδρες και 1,3% στις γυναίκες.

Ακολούθησαν οι Υπάλληλοι γραφείου, με 441.685 προσλήψεις (13,1%) έναντι 414.089 του προηγούμενου έτους, καταγράφοντας τη μεγαλύτερη αύξηση μεταξύ των τριών πολυπληθέστερων επαγγελμάτων, η οποία διαμορφώθηκε σε 6,7%. Η κατανομή ανά φύλο ήταν υψηλότερη στις γυναίκες, με 230.144 (ποσοστό 52,1% επί του συνόλου του επαγγέλματος), ενώ στους άνδρες ανήλθε σε 211.541 (47,9%). Σε σχέση με το προηγούμενο έτος, η μεταβολή διαμορφώθηκε σε 8,1% στους άνδρες και 5,4% στις γυναίκες.

Στο τρίτο κατά σειρά επάγγελμα, Πλανόδιοι πωλητές, οικιακοί βοηθοί κ.π.α.ε., καταγράφηκαν 334.310 προσλήψεις (9,9%) έναντι 335.571 το 2024, σημειώνοντας οριακή υποχώρηση κατά 0,4%. Οι περισσότερες αφορούσαν γυναίκες, με 187.639 (ποσοστό 56,1% επί του συνόλου του επαγγέλματος), ενώ στους άνδρες η αντίστοιχη τιμή ήταν 146.671 (43,9%). Σε σχέση με το 2024, στις γυναίκες καταγράφηκε περιορισμένη μείωση κατά 1,2%, ενώ στους άνδρες η τιμή παρέμεινε σχεδόν στα ίδια επίπεδα, με οριακή αύξηση κατά 0,7%.

Από τα επαγγέλματα με τις περισσότερες προσλήψεις το 2025, η μεγαλύτερη ποσοστιαία αύξηση σε σχέση με το 2024 καταγράφηκε στους Υπαλλήλους γραφείου (6,7%), με τη σημαντικότερη μεταβολή να αφορά τους άνδρες (8,1%). Η μεγαλύτερη ποσοστιαία μείωση σημειώθηκε στους Τεχνολόγους και τεχνικούς βοηθούς των επιστημών της φυσικής και της μηχανικής και ασκούντες συναφή επαγγέλματα (-4,1%), με μεγαλύτερη μείωση στις γυναίκες (-6,6%).

Απολύσεις/αποχωρήσεις ανά φύλο και επάγγελμα σε 2ο επίπεδο ανάλυσης

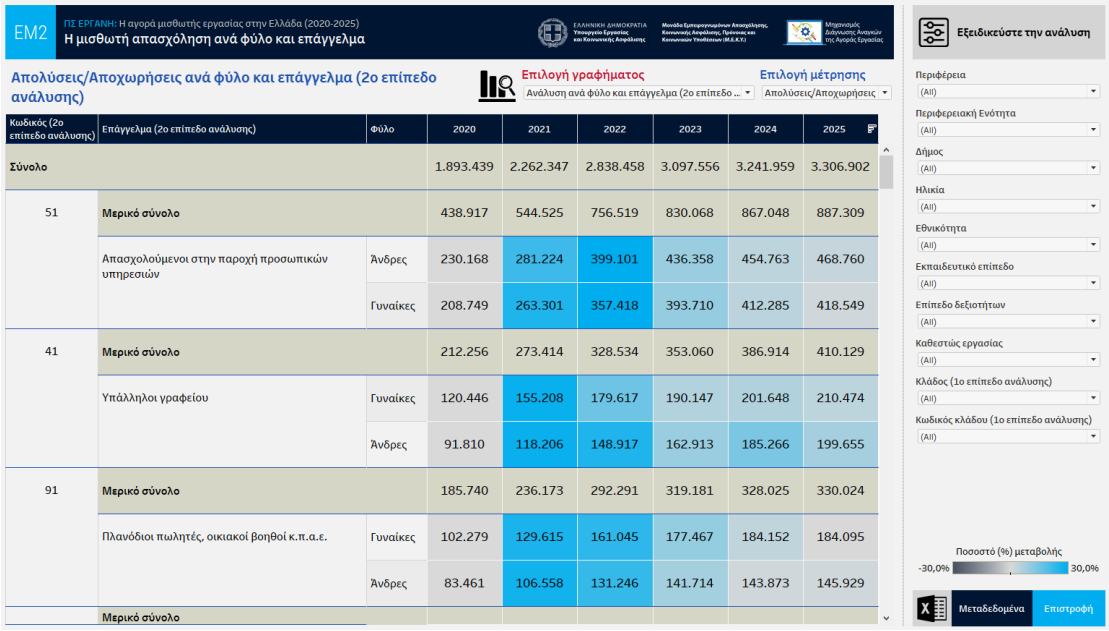

Κωδικός (2ο επίπεδο ανάλυσης)	Επάγγελμα (2ο επίπεδο ανάλυσης)	Φύλο	2020	2021	2022	2023	2024	2025
Σύνολο			1.893.439	2.262.347	2.838.458	3.097.556	3.241.959	3.306.902
51	Μερικό σύνολο		438.917	544.525	756.519	830.068	867.048	887.309
	Απασχολούμενοι στην παροχή προσωπικών υπηρεσιών	Άνδρες	230.168	281.224	399.101	436.358	454.763	468.760
		Γυναίκες	208.749	263.301	357.418	393.710	412.285	418.549
41	Μερικό σύνολο		212.256	273.414	328.534	353.060	386.914	410.129
	Υπάλληλοι γραφείου	Γυναίκες	120.446	155.208	179.617	190.147	201.648	210.474
		Άνδρες	91.810	118.206	148.917	162.913	185.266	199.655
91	Μερικό σύνολο		185.740	236.173	292.291	319.181	328.025	330.024
	Πλανόδιοι πωλητές, οικιακοί βοηθοί κ.π.α.ε.	Γυναίκες	102.279	129.615	161.045	177.467	184.152	184.095
		Άνδρες	83.461	106.558	131.246	141.714	143.873	145.929
	Μερικό σύνολο							

Το μεγαλύτερο επάγγελμα σε 2ο επίπεδο ανάλυσης, όσον αφορά τις απολύσεις/αποχωρήσεις για το 2025, ήταν οι Απασχολούμενοι στην παροχή προσωπικών υπηρεσιών, με 887.309 (ποσοστό 26,8% επί του συνόλου), έναντι 867.048 το 2024, με περιορισμένη αύξηση κατά 2,3% σε σχέση με το προηγούμενο έτος. Ως προς την κατανομή ανά φύλο, οι περισσότερες αφορούσαν άνδρες, με 468.760 (ποσοστό 52,8% επί του συνόλου του επαγγέλματος), ενώ στις γυναίκες ο αντίστοιχος αριθμός ήταν 418.549 (47,2%). Και στα δύο φύλα καταγράφηκε περιορισμένη αύξηση σε σχέση με το 2024, η οποία διαμορφώθηκε σε 3,1% στους άνδρες και 1,5% στις γυναίκες.

Ακολούθησαν οι Υπάλληλοι γραφείου, με 410.129 απολύσεις/αποχωρήσεις (12,4%) έναντι 386.914 του προηγούμενου έτους, καταγράφοντας τη μεγαλύτερη αύξηση μεταξύ των τριών πολυπληθέστερων επαγγελμάτων, η οποία διαμορφώθηκε σε 6,0%. Η κατανομή ανά φύλο ήταν υψηλότερη στις γυναίκες, με 210.474 (ποσοστό 51,3% επί του συνόλου του επαγγέλματος), ενώ στους άνδρες ανήλθε σε 199.655 (48,7%). Σε σχέση με το 2024, η αύξηση διαμορφώθηκε σε 7,8% στους άνδρες και 4,4% στις γυναίκες.

Στο τρίτο κατά σειρά επάγγελμα, Πλανόδιοι πωλητές, οικιακοί βοηθοί κ.π.α.ε., καταγράφηκαν 330.024 απολύσεις/αποχωρήσεις (10,0%) έναντι 328.025 το 2024, σημειώνοντας οριακή αύξηση κατά 0,6%. Οι περισσότερες αφορούσαν γυναίκες, με 184.095 (ποσοστό 55,8% επί του συνόλου του επαγγέλματος), ενώ στους άνδρες η αντίστοιχη τιμή ήταν 145.929 (44,2%). Σε σχέση με το 2024, στις γυναίκες η τιμή παρέμεινε ουσιαστικά στα ίδια επίπεδα, ενώ στους άνδρες καταγράφηκε περιορισμένη αύξηση κατά 1,4%.

Από τα επαγγέλματα με τις περισσότερες απολύσεις/αποχωρήσεις το 2025, η μεγαλύτερη ποσοστιαία αύξηση σε σχέση με το 2024 καταγράφηκε στους Υπαλλήλους γραφείου (6,0%), με τη σημαντικότερη μεταβολή να αφορά τους άνδρες (7,8%). Η μεγαλύτερη ποσοστιαία μείωση σημειώθηκε στους Τεχνολόγους και τεχνικούς βοηθούς των επιστημών της φυσικής και της μηχανικής και ασκούντες συναφή επαγγέλματα (-4,0%), με μεγαλύτερη μείωση στις γυναίκες (-5,8%).