ΚΜ6. Η μισθωτή απασχόληση ανά καθεστώς εργασίας και κλάδο

Σύνδεσμος για το dashboard:
https://mdaae.gr/data/i-misthoti-apascholisi-ana-kathestos-ergasias-kai-klado/

Πηγή: ΠΣ ΕΡΓΑΝΗ

Ισοζύγιο ανά καθεστώς εργασίας και Περιφέρεια

Καθεστώς εργασίας	2020	2021	2022	2023	2024	2025
Σύνολο	93.003	133.082	72.847	116.649	70.349	77.074
Πλήρης	72.853	84.618	55.673	91.228	59.312	73.431
Μερική & Εκ Περιτροπής	20.150	48.464	17.174	25.421	11.037	3.643

Όπως προκύπτει από τα στοιχεία του Π.Σ. ΕΡΓΑΝΗ, το 2025 καταγράφηκε αύξηση της μισθωτής απασχόλησης στον ιδιωτικό τομέα, καθώς το ισοζύγιο προσλήψεων - απολύσεων/ αποχωρήσεων διαμορφώθηκε σε 77.074 νέες θέσεις εργασίας, έναντι 70.349 νέων θέσεων το 2024, σημειώνοντας αύξηση κατά 9,6% σε σχέση με το προηγούμενο έτος.

Εξετάζοντας συνολικά την περίοδο 2020-2025 στο σύνολο της χώρας, παρατηρείται ότι το μεγαλύτερο ισοζύγιο καταγράφηκε το 2021, με 133.082 νέες θέσεις εργασίας, ενώ το χαμηλότερο θετικό ισοζύγιο αποτυπώθηκε το 2024, με 70.349 νέες θέσεις. Το 2025 το ισοζύγιο ανέκαμψε σε σχέση με το 2024, χωρίς όμως να επανέλθει στα επίπεδα του 2020, του 2021 ή του 2023.

Ως προς την κατανομή ανά καθεστώς εργασίας, το μεγαλύτερο θετικό ισοζύγιο το 2025 καταγράφηκε σε θέσεις πλήρους απασχόλησης, με 73.431 νέες θέσεις εργασίας. Αντίστοιχα, στις θέσεις μερικής και εκ περιτροπής απασχόλησης αποτυπώθηκαν 3.643 νέες θέσεις.

Σε σχέση με το 2024, η αύξηση του ισοζυγίου προήλθε από τις θέσεις πλήρους απασχόλησης, στις οποίες καταγράφηκε αύξηση κατά 23,8%, καθώς ο αριθμός ανήλθε σε 73.431 νέες θέσεις, έναντι 59.312 το προηγούμενο έτος. Αντίθετα, στις θέσεις μερικής και εκ περιτροπής απασχόλησης αποτυπώθηκε σημαντική υποχώρηση κατά 67,0%, με 3.643 νέες θέσεις έναντι 11.037 το 2024.

Σε περιφερειακό επίπεδο, το μεγαλύτερο ισοζύγιο μισθωτής απασχόλησης το 2025 καταγράφηκε στην Περιφέρεια Αττικής, με 47.522 νέες θέσεις εργασίας (ποσοστό 61,7% επί του συνόλου). Ακολούθησαν η Περιφέρεια Κεντρικής Μακεδονίας, με 6.011 νέες θέσεις (7,8%), η Περιφέρεια Κρήτης, με 5.902 (7,7%), και η Περιφέρεια Θεσσαλίας, με 3.826 (5,0%), ενώ το μικρότερο θετικό ισοζύγιο αποτυπώθηκε στην Περιφέρεια Βορείου Αιγαίου, με 114 νέες θέσεις. Η Περιφέρεια Δυτικής Μακεδονίας ήταν η μόνη στην οποία καταγράφηκε αρνητικό ισοζύγιο, με απώλεια 271 θέσεων εργασίας.

Η μεγαλύτερη ποσοστιαία αύξηση του ισοζυγίου μισθωτής απασχόλησης το 2025 σημειώθηκε στην Περιφέρεια Ηπείρου (181,7%), με 1.704 νέες θέσεις εργασίας έναντι 605 του 2024, ενώ η μεγαλύτερη ποσοστιαία μείωση αποτυπώθηκε στην Περιφέρεια Βορείου Αιγαίου (-86,7%), με 114 νέες θέσεις έναντι 854 του προηγούμενου έτους.

Ειδικότερα, στην Περιφέρεια Αττικής το μεγαλύτερο θετικό ισοζύγιο καταγράφηκε σε θέσεις πλήρους απασχόλησης, με 39.958 νέες θέσεις εργασίας. Ακολούθησαν οι θέσεις μερικής και εκ περιτροπής απασχόλησης, με 7.564 νέες θέσεις.

Στην Περιφέρεια Κεντρικής Μακεδονίας, θετικό ισοζύγιο καταγράφηκε στις θέσεις πλήρους απασχόλησης, με 12.406 νέες θέσεις εργασίας. Αντίθετα, στις θέσεις μερικής και εκ περιτροπής απασχόλησης αποτυπώθηκε αρνητικό ισοζύγιο, με απώλεια 6.395 θέσεων εργασίας.

Στην Περιφέρεια Ηπείρου, στην οποία σημειώθηκε η μεγαλύτερη ποσοστιαία αύξηση του ισοζυγίου μισθωτής απασχόλησης (181,7%) σε σχέση με το 2024, το μεγαλύτερο θετικό ισοζύγιο καταγράφηκε σε θέσεις πλήρους απασχόλησης, με 1.371 νέες θέσεις εργασίας.

Προσλήψεις ανά καθεστώς εργασίας και Περιφέρεια

Καθεστώς εργασίας	2020	2021	2022	2023	2024	2025
Σύνολο	1.986.442	2.395.429	2.911.305	3.214.205	3.312.308	3.383.976
Πλήρης	1.022.789	1.280.211	1.486.631	1.651.220	1.721.774	1.811.682
Μερική & Εκ Περιτροπής	963.653	1.115.218	1.424.674	1.562.985	1.590.534	1.572.294

Το 2025 καταγράφηκαν 3.383.976 προσλήψεις, έναντι 3.312.308 το 2024, σημειώνοντας αύξηση κατά 2,2% σε σχέση με το προηγούμενο έτος. Πρόκειται για την υψηλότερη τιμή της περιόδου 2020-2025.

Ως προς την κατανομή ανά καθεστώς εργασίας, ο μεγαλύτερος αριθμός το 2025 αποτυπώθηκε σε θέσεις πλήρους απασχόλησης, με 1.811.682 προσλήψεις. Ακολούθησαν οι θέσεις μερικής και εκ περιτροπής απασχόλησης, με 1.572.294 προσλήψεις.

Σε σχέση με το 2024, η συνολική αύξηση των προσλήψεων συνδέθηκε με τις θέσεις πλήρους απασχόλησης, στις οποίες καταγράφηκε αύξηση κατά 5,2%. Αντίθετα, στις θέσεις μερικής και εκ περιτροπής απασχόλησης αποτυπώθηκε οριακή υποχώρηση κατά 1,1%.

Σε περιφερειακό επίπεδο, η Περιφέρεια Αττικής συγκέντρωσε τον μεγαλύτερο αριθμό προσλήψεων το 2025, με 1.385.227 (ποσοστό 40,9% επί του συνόλου). Ακολούθησε η Περιφέρεια Κεντρικής Μακεδονίας, με 559.480 (16,5%), ενώ οι χαμηλότερες τιμές αποτυπώθηκαν στις Περιφέρειες Δυτικής Μακεδονίας και Βορείου Αιγαίου, με 41.118 και 41.188 αντίστοιχα.

Η μεγαλύτερη ποσοστιαία αύξηση στις προσλήψεις το 2025 σημειώθηκε στην Περιφέρεια Δυτικής Ελλάδας (6,2%), όπου ο αριθμός ανήλθε σε 126.546, έναντι 119.156 το 2024. Ακολούθησαν η Περιφέρεια Ηπείρου (3,8%), με 92.489 έναντι 89.132 του προηγούμενου έτους, και η Περιφέρεια Δυτικής Μακεδονίας (3,3%), με 41.118 έναντι 39.790 το 2024.

Ειδικότερα, στην Περιφέρεια Αττικής ο μεγαλύτερος αριθμός καταγράφηκε σε θέσεις πλήρους απασχόλησης, με 706.637 προσλήψεις. Ακολούθησαν οι θέσεις μερικής και εκ περιτροπής απασχόλησης, με 678.590 προσλήψεις.

Στην Περιφέρεια Κεντρικής Μακεδονίας, ο μεγαλύτερος αριθμός αποτυπώθηκε σε θέσεις μερικής και εκ περιτροπής απασχόλησης, με 283.202 προσλήψεις. Ακολούθησαν οι θέσεις πλήρους απασχόλησης, με 276.278 προσλήψεις.

Στην Περιφέρεια Δυτικής Ελλάδας, όπου σημειώθηκε η μεγαλύτερη ποσοστιαία αύξηση στις προσλήψεις (6,2%) σε σχέση με το 2024, ο μεγαλύτερος αριθμός καταγράφηκε σε θέσεις μερικής και εκ περιτροπής απασχόλησης, με 67.596 προσλήψεις.

Απολύσεις/αποχωρήσεις ανά καθεστώς εργασίας και Περιφέρεια

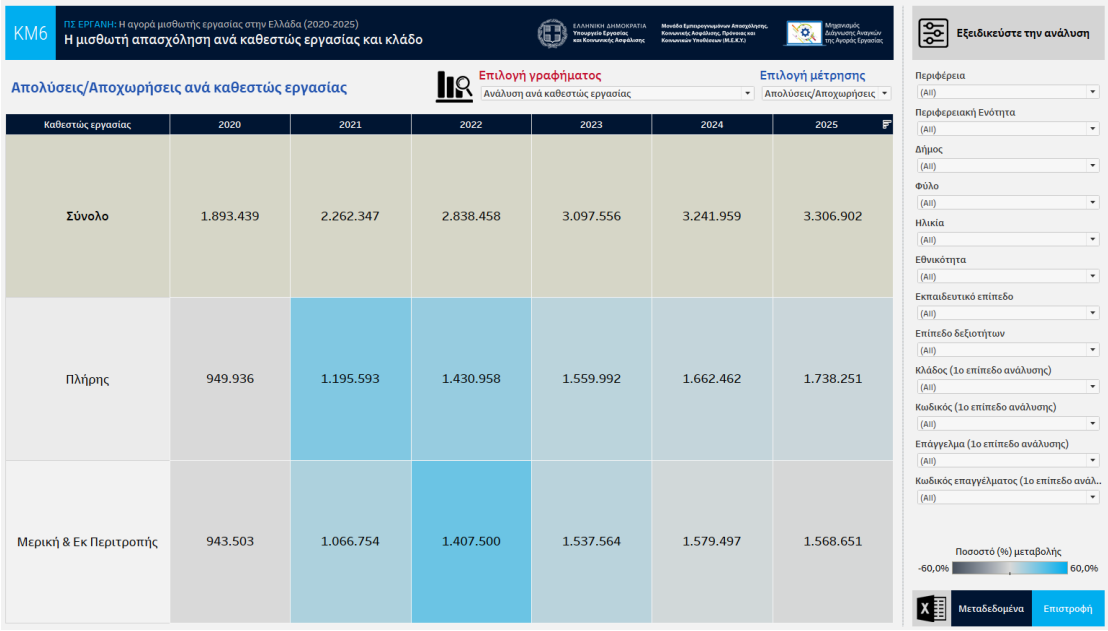

Καθεστώς εργασίας	2020	2021	2022	2023	2024	2025
Σύνολο	1.893.439	2.262.347	2.838.458	3.097.556	3.241.959	3.306.902
Πλήρης	949.936	1.195.593	1.430.958	1.559.992	1.662.462	1.738.251
Μερική & Εκ Περιτροπής	943.503	1.066.754	1.407.500	1.537.564	1.579.497	1.568.651

Το 2025 καταγράφηκαν 3.306.902 απολύσεις/αποχωρήσεις, έναντι 3.241.959 το 2024, σημειώνοντας αύξηση κατά 2,0% σε σχέση με το προηγούμενο έτος. Πρόκειται για την υψηλότερη τιμή της περιόδου 2020-2025.

Ως προς την κατανομή ανά καθεστώς εργασίας, ο μεγαλύτερος αριθμός το 2025 αποτυπώθηκε σε θέσεις πλήρους απασχόλησης, με 1.738.251 απολύσεις/αποχωρήσεις. Ακολούθησαν οι θέσεις μερικής και εκ περιτροπής απασχόλησης, με 1.568.651 απολύσεις/αποχωρήσεις.

Σε σχέση με το 2024, η συνολική αύξηση των απολύσεων/αποχωρήσεων συνδέθηκε κυρίως με τις θέσεις πλήρους απασχόλησης, στις οποίες καταγράφηκε αύξηση κατά 4,6%. Αντίθετα, στις θέσεις μερικής και εκ περιτροπής απασχόλησης αποτυπώθηκε οριακή υποχώρηση κατά 0,7%.

Σε περιφερειακό επίπεδο, η Περιφέρεια Αττικής συγκέντρωσε τον μεγαλύτερο αριθμό απολύσεων/αποχωρήσεων το 2025, με 1.337.705 (ποσοστό 40,5% επί του συνόλου). Ακολούθησε η Περιφέρεια Κεντρικής Μακεδονίας, με 553.469 (16,7%), ενώ οι χαμηλότερες τιμές αποτυπώθηκαν στις Περιφέρειες Βορείου Αιγαίου και Δυτικής Μακεδονίας, με 41.074 και 41.389 αντίστοιχα.

Η μεγαλύτερη ποσοστιαία αύξηση στις απολύσεις/αποχωρήσεις το 2025 σημειώθηκε στην Περιφέρεια Δυτικής Ελλάδας (5,9%), όπου ο αριθμός ανήλθε σε 123.609, έναντι 116.706 το 2024. Ακολούθησε η Περιφέρεια Κεντρικής Μακεδονίας (3,2%), με 553.469 έναντι 536.058 του προηγούμενου έτους, ενώ στις Περιφέρειες Στερεάς Ελλάδας και Νοτίου Αιγαίου η αύξηση διαμορφώθηκε σε 3,0%.

Ειδικότερα, στην Περιφέρεια Αττικής ο μεγαλύτερος αριθμός απολύσεων/αποχωρήσεων καταγράφηκε σε θέσεις μερικής και εκ περιτροπής απασχόλησης, με 671.026 απολύσεις/αποχωρήσεις. Ακολούθησαν οι θέσεις πλήρους απασχόλησης, με 666.679 απολύσεις/αποχωρήσεις.

Στην Περιφέρεια Κεντρικής Μακεδονίας, ο μεγαλύτερος αριθμός αποτυπώθηκε επίσης σε θέσεις μερικής και εκ περιτροπής απασχόλησης, με 289.597 απολύσεις/αποχωρήσεις. Ακολούθησαν οι θέσεις πλήρους απασχόλησης, με 263.872 απολύσεις/αποχωρήσεις.

Στην Περιφέρεια Δυτικής Ελλάδας, όπου σημειώθηκε η μεγαλύτερη ποσοστιαία αύξηση στις απολύσεις/αποχωρήσεις (5,9%) σε σχέση με το 2024, ο μεγαλύτερος αριθμός καταγράφηκε σε θέσεις μερικής και εκ περιτροπής απασχόλησης, με 66.997 απολύσεις/αποχωρήσεις.

Ισοζύγιο ανά καθεστώς εργασίας και κλάδο σε 1ο επίπεδο ανάλυσης

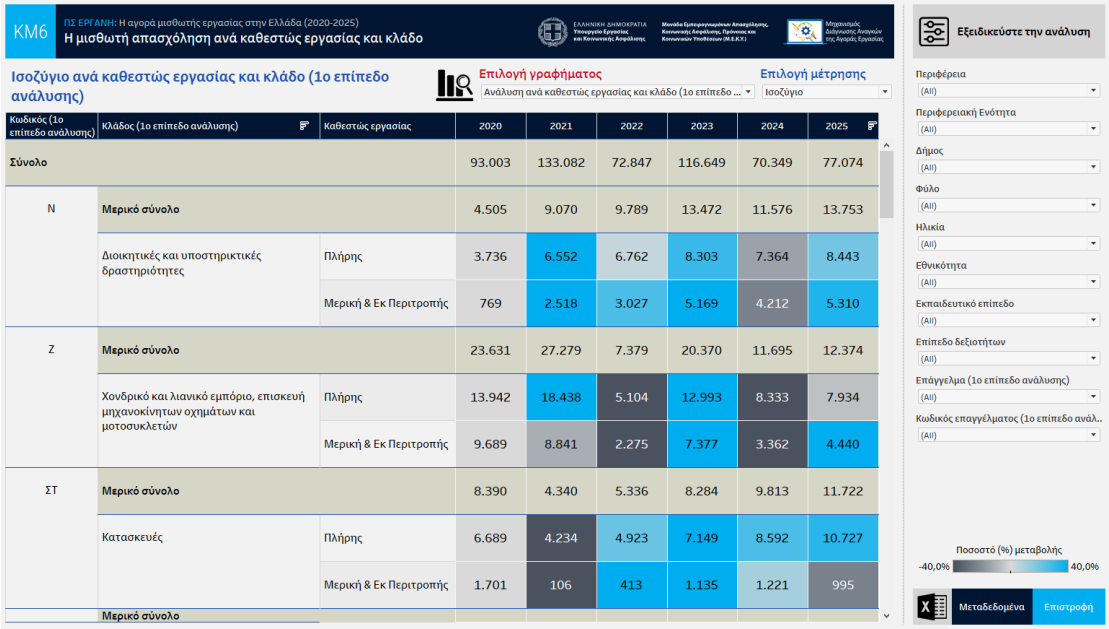

Κωδικός (1ο επίπεδο ανάλυσης)	Κλάδος (1ο επίπεδο ανάλυσης)	Καθεστώς εργασίας	2020	2021	2022	2023	2024	2025
Σύνολο			93.003	133.082	72.847	116.649	70.349	77.074
N	Μερικό σύνολο		4.505	9.070	9.789	13.472	11.576	13.753
	Διοικητικές και υποστηρικτικές δραστηριότητες	Πλήρης	3.736	6.552	6.762	8.303	7.364	8.443
		Μερική & Εκ Περιτροπής	769	2.518	3.027	5.169	4.212	5.310
Z	Μερικό σύνολο		23.631	27.279	7.379	20.370	11.695	12.374
	Χονδρικό και λιανικό εμπόριο, επισκευή μηχανοκίνητων οχημάτων και μοτοσυκλετών	Πλήρης	13.942	18.438	5.104	12.993	8.333	7.934
		Μερική & Εκ Περιτροπής	9.689	8.841	2.275	7.377	3.362	4.440
ΣΤ	Μερικό σύνολο		8.390	4.340	5.336	8.284	9.813	11.722
	Κατασκευές	Πλήρης	6.689	4.234	4.923	7.149	8.592	10.727
		Μερική & Εκ Περιτροπής	1.701	106	413	1.135	1.221	995
	Μερικό σύνολο							

Ο κλάδος σε 1ο επίπεδο ανάλυσης στον οποίο αποτυπώθηκε το μεγαλύτερο ισοζύγιο προσλήψεων - απολύσεων/αποχωρήσεων το 2025 ήταν οι Διοικητικές και υποστηρικτικές δραστηριότητες, με 13.753 νέες θέσεις εργασίας από τις 77.074 του συνόλου. Σε σχέση με το 2024, όταν είχαν καταγραφεί 11.576 νέες θέσεις, το ισοζύγιο αυξήθηκε κατά 18,8%. Το μεγαλύτερο μέρος των νέων θέσεων αφορούσε θέσεις πλήρους απασχόλησης, με 8.443 νέες θέσεις, ενώ στις θέσεις μερικής και εκ περιτροπής απασχόλησης αποτυπώθηκαν 5.310 νέες θέσεις.

Ακολούθησε το Χονδρικό και λιανικό εμπόριο, επισκευή μηχανοκίνητων οχημάτων και μοτοσυκλετών, με 12.374 νέες θέσεις εργασίας, έναντι 11.695 το 2024, σημειώνοντας αύξηση κατά 5,8%. Η αύξηση στηρίχθηκε κυρίως στις θέσεις πλήρους απασχόλησης, με 7.934 νέες θέσεις, και συμπληρώθηκε από τις θέσεις μερικής και εκ περιτροπής απασχόλησης, με 4.440 νέες θέσεις.

Στις Κατασκευές καταγράφηκαν 11.722 νέες θέσεις εργασίας, έναντι 9.813 το 2024, σημειώνοντας αύξηση κατά 19,5%. Οι περισσότερες νέες θέσεις αφορούσαν θέσεις πλήρους απασχόλησης, με 10.727, ενώ στις θέσεις μερικής και εκ περιτροπής απασχόλησης αποτυπώθηκαν 995 νέες θέσεις.

Τη μεγαλύτερη αύξηση του ισοζυγίου μισθωτής απασχόλησης σε σχέση με το 2024 παρουσίασε ο κλάδος Χρηματοπιστωτικές και ασφαλιστικές δραστηριότητες (380,7%), με 553 νέες θέσεις εργασίας έναντι απώλειας 197 θέσεων το προηγούμενο έτος. Η αύξηση προήλθε σχεδόν αποκλειστικά από τις θέσεις πλήρους απασχόλησης, στις οποίες καταγράφηκαν 534 νέες θέσεις, ενώ στις θέσεις μερικής και εκ περιτροπής απασχόλησης αποτυπώθηκαν 19 νέες θέσεις.

Αντίθετα, η μεγαλύτερη μείωση αποτυπώθηκε στις Δραστηριότητες υπηρεσιών παροχής καταλύματος και υπηρεσιών εστίασης (-131,6%), με απώλεια 21.855 θέσεων εργασίας έναντι απώλειας 9.436 θέσεων το προηγούμενο έτος. Η απώλεια προήλθε κυρίως από τις θέσεις μερικής και εκ περιτροπής απασχόλησης, στις οποίες καταγράφηκε αρνητικό ισοζύγιο 18.646 θέσεων, ενώ στις θέσεις πλήρους απασχόλησης αποτυπώθηκε απώλεια 3.209 θέσεων.

Προσλήψεις ανά καθεστώς εργασίας και κλάδο σε 1ο επίπεδο ανάλυσης

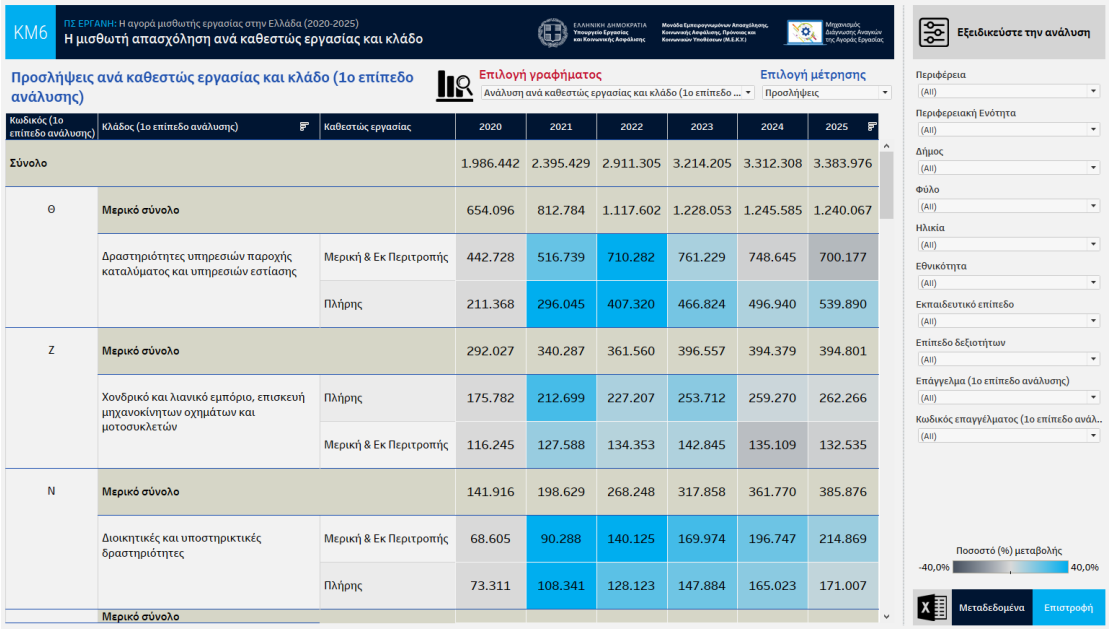

Κωδικός (1ο επίπεδο ανάλυσης)	Κλάδος (1ο επίπεδο ανάλυσης)	Καθεστώς εργασίας	2020	2021	2022	2023	2024	2025
Σύνολο			1.986.442	2.395.429	2.911.305	3.214.205	3.312.308	3.383.976
Θ	Μερικό σύνολο		654.096	812.784	1.117.602	1.228.053	1.245.585	1.240.067
	Δραστηριότητες υπηρεσιών παροχής καταλύματος και υπηρεσιών εστίασης	Μερική & Εκ Περιτροπής	442.728	516.739	710.282	761.229	748.645	700.177
		Πλήρης	211.368	296.045	407.320	466.824	496.940	539.890
Ζ	Μερικό σύνολο		292.027	340.287	361.560	396.557	394.379	394.801
	Χονδρικό και λιανικό εμπόριο, επισκευή μηχανοκίνητων οχημάτων και μοτοσυκλετών	Πλήρης	175.782	212.699	227.207	253.712	259.270	262.266
		Μερική & Εκ Περιτροπής	116.245	127.588	134.353	142.845	135.109	132.535
Ν	Μερικό σύνολο		141.916	198.629	268.248	317.858	361.770	385.876
	Διοικητικές και υποστηρικτικές δραστηριότητες	Μερική & Εκ Περιτροπής	68.605	90.288	140.125	169.974	196.747	214.869
		Πλήρης	73.311	108.341	128.123	147.884	165.023	171.007
	Μερικό σύνολο							

Ο μεγαλύτερος κλάδος σε 1ο επίπεδο ανάλυσης, όσον αφορά τις προσλήψεις για το 2025, ήταν οι Δραστηριότητες υπηρεσιών παροχής καταλύματος και υπηρεσιών εστίασης, με 1.240.067 προσλήψεις (ποσοστό 36,6% επί του συνόλου), έναντι 1.245.585 το 2024. Η τιμή παρέμεινε σχεδόν στα ίδια επίπεδα, με οριακή υποχώρηση κατά 0,4%. Ο μεγαλύτερος αριθμός αφορούσε θέσεις μερικής και εκ περιτροπής απασχόλησης, με 700.177 προσλήψεις, ενώ στις θέσεις πλήρους απασχόλησης καταγράφηκαν 539.890.

Δεύτερος κλάδος σε προσλήψεις ήταν το Χονδρικό και λιανικό εμπόριο, επισκευή μηχανοκίνητων οχημάτων και μοτοσυκλετών, με 394.801 προσλήψεις (11,7%), έναντι 394.379 το 2024. Η τιμή παρέμεινε σχεδόν στα ίδια επίπεδα, με οριακή αύξηση κατά 0,1%. Οι περισσότερες προσλήψεις αποτυπώθηκαν σε θέσεις πλήρους απασχόλησης, με 262.266, ενώ στις θέσεις μερικής και εκ περιτροπής απασχόλησης καταγράφηκαν 132.535.

Στον τρίτο κατά σειρά κλάδο, τις Διοικητικές και υποστηρικτικές δραστηριότητες, καταγράφηκαν 385.876 προσλήψεις (11,4%), έναντι 361.770 το 2024, σημειώνοντας αύξηση κατά 6,7%. Η μεγαλύτερη συγκέντρωση εντοπίστηκε στις θέσεις μερικής και εκ περιτροπής απασχόλησης, με 214.869 προσλήψεις, ενώ στις θέσεις πλήρους απασχόλησης καταγράφηκαν 171.007.

Από τους κλάδους με τις περισσότερες προσλήψεις το 2025, η μεγαλύτερη ποσοστιαία αύξηση σε σχέση με το 2024 καταγράφηκε στις Διοικητικές και υποστηρικτικές δραστηριότητες (6,7%), με τη σημαντικότερη μεταβολή να αφορά τις θέσεις μερικής και εκ περιτροπής απασχόλησης (9,2%). Οριακή υποχώρηση αποτυπώθηκε στις Δραστηριότητες υπηρεσιών παροχής καταλύματος και υπηρεσιών εστίασης (-0,4%), με μεγαλύτερη μείωση στις θέσεις μερικής και εκ περιτροπής απασχόλησης (-6,5%).

Απολύσεις/αποχωρήσεις ανά καθεστώς εργασίας και κλάδο σε 1ο επίπεδο ανάλυσης

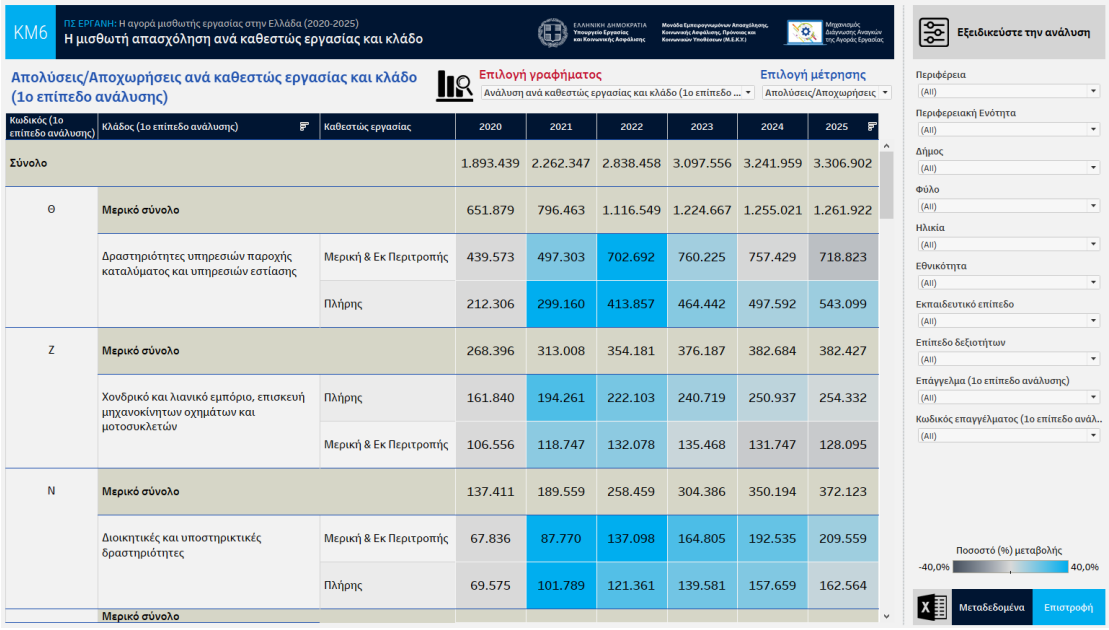

Κωδικός (1ο επίπεδο ανάλυσης)	Κλάδος (1ο επίπεδο ανάλυσης)	Καθεστώς εργασίας	2020	2021	2022	2023	2024	2025
Σύνολο			1.893.439	2.262.347	2.838.458	3.097.556	3.241.959	3.306.902
Θ	Μερικό σύνολο		651.879	796.463	1.116.549	1.224.667	1.255.021	1.261.922
	Δραστηριότητες υπηρεσιών παροχής καταλύματος και υπηρεσιών εστίασης	Μερική & Εκ Περιτροπής	439.573	497.303	702.692	760.225	757.429	718.823
		Πλήρης	212.306	299.160	413.857	464.442	497.592	543.099
Ζ	Μερικό σύνολο		268.396	313.008	354.181	376.187	382.684	382.427
	Χονδρικό και λιανικό εμπόριο, επισκευή μηχανοκίνητων οχημάτων και μοτοσυκλετών	Πλήρης	161.840	194.261	222.103	240.719	250.937	254.332
		Μερική & Εκ Περιτροπής	106.556	118.747	132.078	135.468	131.747	128.095
Ν	Μερικό σύνολο		137.411	189.559	258.459	304.386	350.194	372.123
	Διοικητικές και υποστηρικτικές δραστηριότητες	Μερική & Εκ Περιτροπής	67.836	87.770	137.098	164.805	192.535	209.559
		Πλήρης	69.575	101.789	121.361	139.581	157.659	162.564
	Μερικό σύνολο							

Ως προς τις απολύσεις/αποχωρήσεις για το 2025, ο μεγαλύτερος κλάδος σε 1ο επίπεδο ανάλυσης ήταν οι Δραστηριότητες υπηρεσιών παροχής καταλύματος και υπηρεσιών εστίασης, με 1.261.922 απολύσεις/αποχωρήσεις (ποσοστό 38,2% επί του συνόλου), έναντι 1.255.021 το 2024. Η τιμή παρέμεινε σχεδόν στα ίδια επίπεδα, με οριακή αύξηση κατά 0,5%. Οι περισσότερες απολύσεις/αποχωρήσεις αφορούσαν θέσεις μερικής και εκ περιτροπής απασχόλησης, με 718.823, ενώ στις θέσεις πλήρους απασχόλησης καταγράφηκαν 543.099.

Το Χονδρικό και λιανικό εμπόριο, επισκευή μηχανοκίνητων οχημάτων και μοτοσυκλετών συγκέντρωσε επίσης υψηλό αριθμό απολύσεων/αποχωρήσεων, με 382.427 (11,6%), έναντι 382.684 το 2024. Η τιμή παρέμεινε σχεδόν στα ίδια επίπεδα, με οριακή υποχώρηση κατά 0,1%. Ο μεγαλύτερος αριθμός αποτυπώθηκε στις θέσεις πλήρους απασχόλησης, με 254.332 απολύσεις/ αποχωρήσεις, ενώ στις θέσεις μερικής και εκ περιτροπής απασχόλησης καταγράφηκαν 128.095.

Ακολούθησαν οι Διοικητικές και υποστηρικτικές δραστηριότητες, με 372.123 απολύσεις/ αποχωρήσεις (11,3%), έναντι 350.194 το 2024, σημειώνοντας αύξηση κατά 6,3%. Ο σχετικός αριθμός ανήλθε σε 209.559 για τις θέσεις μερικής και εκ περιτροπής απασχόλησης και σε 162.564 για τις θέσεις πλήρους απασχόλησης.

Από τους κλάδους με τις περισσότερες απολύσεις/αποχωρήσεις το 2025, η μεγαλύτερη ποσοστιαία αύξηση σε σχέση με το 2024 καταγράφηκε στις Διοικητικές και υποστηρικτικές δραστηριότητες (6,3%), με τη σημαντικότερη μεταβολή να αφορά τις θέσεις μερικής και εκ περιτροπής απασχόλησης (8,8%). Οριακή υποχώρηση αποτυπώθηκε στο Χονδρικό και λιανικό εμπόριο, επισκευή μηχανοκίνητων οχημάτων και μοτοσυκλετών (-0,1%), με μεγαλύτερη μείωση στις θέσεις μερικής και εκ περιτροπής απασχόλησης (-2,8%).

Ισοζύγιο ανά καθεστώς εργασίας και κλάδο σε 2ο επίπεδο ανάλυσης

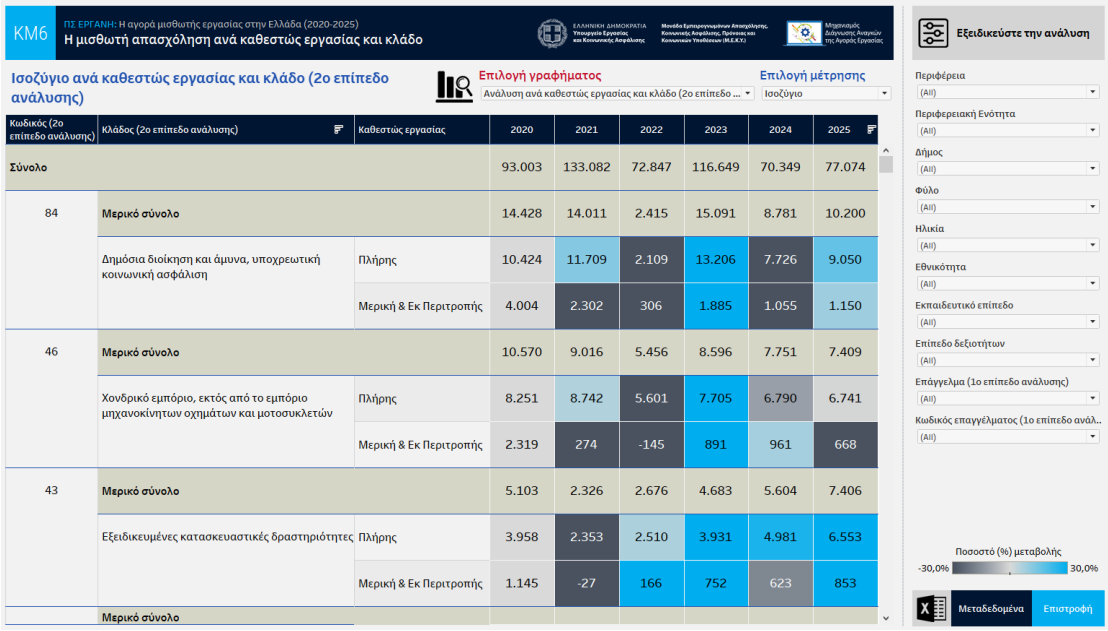

Κωδικός (2ο επίπεδο ανάλυσης)	Κλάδος (2ο επίπεδο ανάλυσης)	Καθεστώς εργασίας	2020	2021	2022	2023	2024	2025
Σύνολο			93.003	133.082	72.847	116.649	70.349	77.074
84	Μερικό σύνολο		14.428	14.011	2.415	15.091	8.781	10.200
	Δημόσια διοίκηση και άμυνα, υποχρεωτική κοινωνική ασφάλιση	Πλήρης	10.424	11.709	2.109	13.206	7.726	9.050
		Μερική & Εκ Περιτροπής	4.004	2.302	306	1.885	1.055	1.150
46	Μερικό σύνολο		10.570	9.016	5.456	8.596	7.751	7.409
	Χονδρικό εμπόριο, εκτός από το εμπόριο μηχανοκίνητων οχημάτων και μοτοσυκλετών	Πλήρης	8.251	8.742	5.601	7.705	6.790	6.741
		Μερική & Εκ Περιτροπής	2.319	274	-145	891	961	668
43	Μερικό σύνολο		5.103	2.326	2.676	4.683	5.604	7.406
	Εξειδικευμένες κατασκευαστικές δραστηριότητες	Πλήρης	3.958	2.353	2.510	3.931	4.981	6.553
		Μερική & Εκ Περιτροπής	1.145	-27	166	752	623	853
	Μερικό σύνολο							

Σε 2ο επίπεδο ανάλυσης, το μεγαλύτερο ισοζύγιο προσλήψεων - απολύσεων/αποχωρήσεων το 2025 καταγράφηκε στη Δημόσια διοίκηση και άμυνα, υποχρεωτική κοινωνική ασφάλιση, με 10.200 νέες θέσεις εργασίας από τις 77.074 του συνόλου. Σε σχέση με το 2024, όταν είχαν καταγραφεί 8.781 νέες θέσεις, το ισοζύγιο αυξήθηκε κατά 16,2%. Το μεγαλύτερο μέρος των νέων θέσεων προήλθε από τις θέσεις πλήρους απασχόλησης, με 9.050 νέες θέσεις, ενώ στις θέσεις μερικής και εκ περιτροπής απασχόλησης αποτυπώθηκαν 1.150 νέες θέσεις.

Ακολούθησε το Χονδρικό εμπόριο, εκτός από το εμπόριο μηχανοκίνητων οχημάτων και μοτοσυκλετών, με 7.409 νέες θέσεις εργασίας, έναντι 7.751 το 2024, καταγράφοντας μείωση κατά 4,4%. Η υψηλότερη τιμή καταγράφηκε στις θέσεις πλήρους απασχόλησης, με 6.741 νέες θέσεις, ενώ στις θέσεις μερικής και εκ περιτροπής απασχόλησης αποτυπώθηκαν 668 νέες θέσεις.

Στις Εξειδικευμένες κατασκευαστικές δραστηριότητες καταγράφηκαν 7.406 νέες θέσεις εργασίας, έναντι 5.604 το 2024, σημειώνοντας αύξηση κατά 32,2%. Η μεγαλύτερη συμβολή προήλθε από τις θέσεις πλήρους απασχόλησης, με 6.553 νέες θέσεις, ενώ στις θέσεις μερικής και εκ περιτροπής απασχόλησης καταγράφηκαν 853 νέες θέσεις.

Τη μεγαλύτερη αύξηση του ισοζυγίου μισθωτής απασχόλησης σε σχέση με το 2024 παρουσίασαν οι Δραστηριότητες κοινωνικής μέριμνας χωρίς παροχή καταλύματος (3.529,0%), με 1.063 νέες θέσεις εργασίας έναντι απώλειας 31 θέσεων το προηγούμενο έτος. Η αύξηση προήλθε τόσο από τις θέσεις πλήρους απασχόλησης όσο και από τις θέσεις μερικής και εκ περιτροπής απασχόλησης, με 593 και 470 νέες θέσεις αντίστοιχα.

Αντίθετα, η μεγαλύτερη μείωση αποτυπώθηκε στις Δραστηριότητες υπηρεσιών εστίασης (-96,9%), με απώλεια 23.149 θέσεων εργασίας έναντι απώλειας 11.756 θέσεων το προηγούμενο έτος. Η απώλεια προήλθε κυρίως από τις θέσεις μερικής και εκ περιτροπής απασχόλησης, στις οποίες καταγράφηκε αρνητικό ισοζύγιο 20.006 θέσεων, ενώ στις θέσεις πλήρους απασχόλησης αποτυπώθηκε απώλεια 3.143 θέσεων.

Προσλήψεις ανά καθεστώς εργασίας και κλάδο σε 2ο επίπεδο ανάλυσης

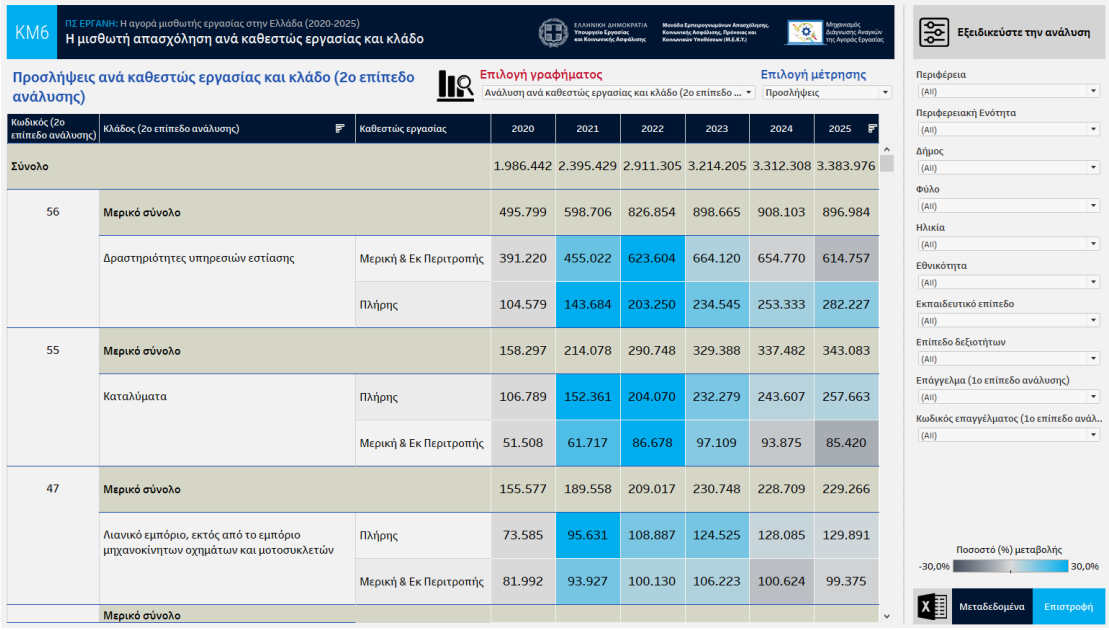

Κωδικός (2ο επίπεδο ανάλυσης)	Κλάδος (2ο επίπεδο ανάλυσης)	Καθεστώς εργασίας	2020	2021	2022	2023	2024	2025
Σύνολο			1.986.442	2.395.429	2.911.305	3.214.205	3.312.308	3.383.976
56	Μερικό σύνολο		495.799	598.706	826.854	898.665	908.103	896.984
	Δραστηριότητες υπηρεσιών εστίασης	Μερική & Εκ Περιτροπής	391.220	455.022	623.604	664.120	654.770	614.757
		Πλήρης	104.579	143.684	203.250	234.545	253.333	282.227
55	Μερικό σύνολο		158.297	214.078	290.748	329.388	337.482	343.083
	Καταλύματα	Πλήρης	106.789	152.361	204.070	232.279	243.607	257.663
		Μερική & Εκ Περιτροπής	51.508	61.717	86.678	97.109	93.875	85.420
47	Μερικό σύνολο		155.577	189.558	209.017	230.748	228.709	229.266
	Λιανικό εμπόριο, εκτός από το εμπόριο μηχανοκίνητων οχημάτων και μοτοσυκλετών	Πλήρης	73.585	95.631	108.887	124.525	128.085	129.891
		Μερική & Εκ Περιτροπής	81.992	93.927	100.130	106.223	100.624	99.375
	Μερικό σύνολο							

Όσον αφορά τις προσλήψεις για το 2025, ο μεγαλύτερος κλάδος σε 2ο επίπεδο ανάλυσης ήταν οι Δραστηριότητες υπηρεσιών εστίασης, με 896.984 προσλήψεις (ποσοστό 26,5% επί του συνόλου), έναντι 908.103 το 2024. Η τιμή παρέμεινε σχεδόν στα ίδια επίπεδα, με οριακή υποχώρηση κατά 1,2%. Ο μεγαλύτερος αριθμός αφορούσε θέσεις μερικής και εκ περιτροπής απασχόλησης, με 614.757 προσλήψεις, ενώ στις θέσεις πλήρους απασχόλησης καταγράφηκαν 282.227.

Ακολούθησαν τα Καταλύματα, με 343.083 προσλήψεις (10,1%), έναντι 337.482 το 2024, σημειώνοντας οριακή αύξηση κατά 1,7%. Η υψηλότερη τιμή αποτυπώθηκε στις θέσεις πλήρους απασχόλησης, με 257.663 προσλήψεις, ενώ στις θέσεις μερικής και εκ περιτροπής απασχόλησης καταγράφηκαν 85.420.

Αντίστοιχα, στο Λιανικό εμπόριο, εκτός από το εμπόριο μηχανοκίνητων οχημάτων και μοτοσυκλετών καταγράφηκαν 229.266 προσλήψεις (6,8%), έναντι 228.709 το 2024. Η τιμή παρέμεινε σχεδόν στα ίδια επίπεδα, με οριακή αύξηση κατά 0,2%. Η κατανομή συγκεντρώθηκε κυρίως στις θέσεις πλήρους απασχόλησης, με 129.891 προσλήψεις, ενώ στις θέσεις μερικής και εκ περιτροπής απασχόλησης καταγράφηκαν 99.375.

Από τους κλάδους με τις περισσότερες προσλήψεις το 2025, η μεγαλύτερη ποσοστιαία αύξηση σε σχέση με το 2024 καταγράφηκε στα Καταλύματα (1,7%), με τη σημαντικότερη μεταβολή να αφορά τις θέσεις πλήρους απασχόλησης (5,8%). Οριακή υποχώρηση αποτυπώθηκε στις Δραστηριότητες υπηρεσιών εστίασης (-1,2%), με μεγαλύτερη μείωση στις θέσεις μερικής και εκ περιτροπής απασχόλησης (-6,1%).

Απολύσεις/αποχωρήσεις ανά καθεστώς εργασίας και κλάδο σε 2ο επίπεδο ανάλυσης

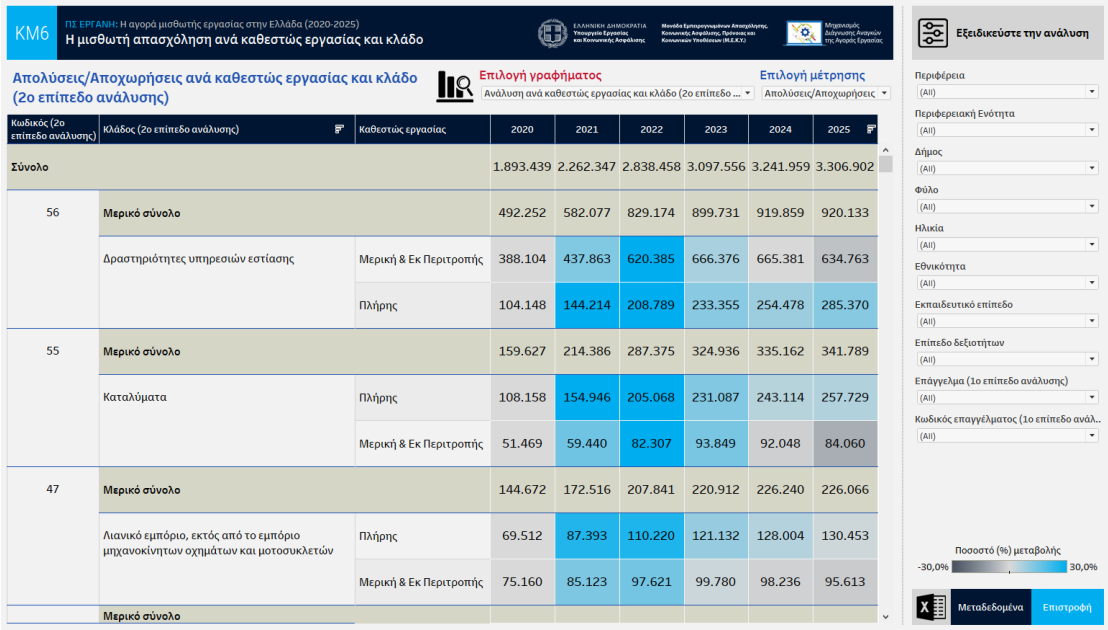

Κωδικός (2ο επίπεδο ανάλυσης)	Κλάδος (2ο επίπεδο ανάλυσης)	Καθεστώς εργασίας	2020	2021	2022	2023	2024	2025
Σύνολο			1.893.439	2.262.347	2.838.458	3.097.556	3.241.959	3.306.902
56	Μερικό σύνολο		492.252	582.077	829.174	899.731	919.859	920.133
	Δραστηριότητες υπηρεσιών εστίασης	Μερική & Εκ Περιτροπής	388.104	437.863	620.385	666.376	665.381	634.763
		Πλήρης	104.148	144.214	208.789	233.355	254.478	285.370
55	Μερικό σύνολο		159.627	214.386	287.375	324.936	335.162	341.789
	Καταλύματα	Πλήρης	108.158	154.946	205.068	231.087	243.114	257.729
		Μερική & Εκ Περιτροπής	51.469	59.440	82.307	93.849	92.048	84.060
47	Μερικό σύνολο		144.672	172.516	207.841	220.912	226.240	226.066
	Λιανικό εμπόριο, εκτός από το εμπόριο μηχανοκίνητων οχημάτων και μοτοσυκλετών	Πλήρης	69.512	87.393	110.220	121.132	128.004	130.453
		Μερική & Εκ Περιτροπής	75.160	85.123	97.621	99.780	98.236	95.613
	Μερικό σύνολο							

Σε 2ο επίπεδο ανάλυσης, ο μεγαλύτερος κλάδος όσον αφορά τις απολύσεις/αποχωρήσεις για το 2025 ήταν οι Δραστηριότητες υπηρεσιών εστίασης, με 920.133 απολύσεις/αποχωρήσεις (ποσοστό 27,8% επί του συνόλου), έναντι 919.859 το 2024. Η τιμή παρέμεινε σχεδόν στα ίδια επίπεδα. Οι περισσότερες απολύσεις/αποχωρήσεις αφορούσαν θέσεις μερικής και εκ περιτροπής απασχόλησης, με 634.763, ενώ στις θέσεις πλήρους απασχόλησης καταγράφηκαν 285.370.

Η επόμενη υψηλότερη τιμή αποτυπώθηκε στα Καταλύματα, με 341.789 απολύσεις/αποχωρήσεις (10,3%), έναντι 335.162 το 2024, σημειώνοντας οριακή αύξηση κατά 2,0%. Ο μεγαλύτερος αριθμός καταγράφηκε στις θέσεις πλήρους απασχόλησης, με 257.729 απολύσεις/αποχωρήσεις, ενώ στις θέσεις μερικής και εκ περιτροπής απασχόλησης αποτυπώθηκαν 84.060.

Ακολούθησε το Λιανικό εμπόριο, εκτός από το εμπόριο μηχανοκίνητων οχημάτων και μοτοσυκλετών, με 226.066 απολύσεις/αποχωρήσεις (6,8%), έναντι 226.240 το 2024. Η τιμή παρέμεινε σχεδόν στα ίδια επίπεδα, με οριακή υποχώρηση κατά 0,1%. Η κατανομή αφορούσε κυρίως θέσεις πλήρους απασχόλησης, με 130.453 απολύσεις/αποχωρήσεις, ενώ στις θέσεις μερικής και εκ περιτροπής απασχόλησης καταγράφηκαν 95.613.

Από τους κλάδους με τις περισσότερες απολύσεις/αποχωρήσεις το 2025, η μεγαλύτερη ποσοστιαία αύξηση σε σχέση με το 2024 καταγράφηκε στα Καταλύματα (2,0%), με τη σημαντικότερη μεταβολή να αφορά τις θέσεις πλήρους απασχόλησης (6,0%). Οριακή υποχώρηση αποτυπώθηκε στο Λιανικό εμπόριο, εκτός από το εμπόριο μηχανοκίνητων οχημάτων και μοτοσυκλετών (-0,1%), με μεγαλύτερη μείωση στις θέσεις μερικής και εκ περιτροπής απασχόλησης (-2,7%).