Δυναμισμός μισθωτής απασχόλησης ιδιωτικού δικαίου 2025

Σύνδεσμος για το dashboard:

https://mdaae.gr/data/dynamismos-misthotis-apascholisis-idiotikou-dikaiou/

Πηγή: ΠΣ ΕΡΓΑΝΗ

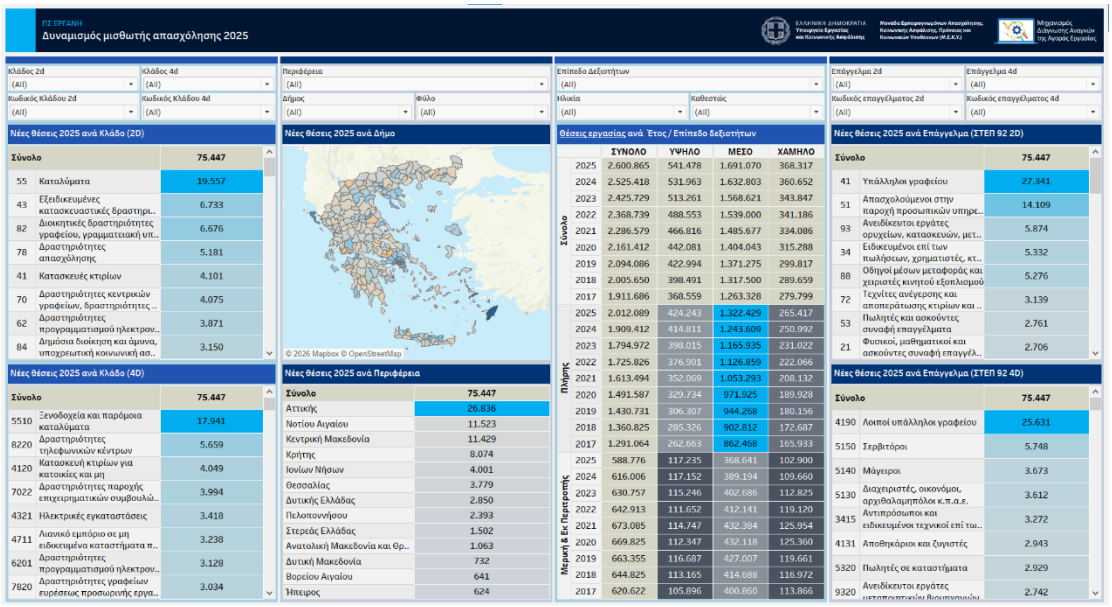

Όπως προκύπτει από τα στοιχεία του Π.Σ. ΕΡΓΑΝΗ, το 2025 καταγράφηκε θετικό ισοζύγιο μισθωτής απασχόλησης ιδιωτικού δικαίου, καθώς δημιουργήθηκαν συνολικά 75.447 νέες θέσεις εργασίας, έναντι 99.689 νέων θέσεων το 2024. Το ισοζύγιο παρέμεινε θετικό, αλλά ήταν χαμηλότερο κατά 24.242 θέσεις σε σχέση με το προηγούμενο έτος. Παρά τη μικρότερη ένταση δημιουργίας νέων θέσεων, το απόθεμα θέσεων εργασίας αυξήθηκε κατά 3,0%, φτάνοντας τις 2.600.865 θέσεις, έναντι 2.525.418 θέσεων το 2024.

Από τις νέες θέσεις εργασίας που δημιουργήθηκαν το 2025, το 50,2% αφορούσε γυναίκες (37.854 θέσεις) και το 49,8% άνδρες (37.593 θέσεις), έναντι 52.934 και 46.755 θέσεων αντίστοιχα το 2024. Τόσο για τις γυναίκες όσο και για τους άνδρες, το μεγαλύτερο ισοζύγιο μισθωτής απασχόλησης καταγράφηκε στην ηλικιακή ομάδα 55-64 ετών, με 19.032 και 16.013 νέες θέσεις αντίστοιχα, έναντι 21.641 και 20.260 θέσεων το 2024. Σημαντικό θετικό ισοζύγιο σημειώθηκε και στην ηλικιακή ομάδα 45-54 ετών, με 13.506 νέες θέσεις για τις γυναίκες και 8.174 για τους άνδρες, έναντι 18.463 και 10.341 θέσεων το 2024. Αντιθέτως, το 2025 η ηλικιακή ομάδα 35-44 ετών κατέγραψε αρνητικό ισοζύγιο και στα δύο φύλα, με απώλεια 6.100 θέσεων για τις γυναίκες και 5.220 θέσεων για τους άνδρες, ενώ το 2024 το μοναδικό αρνητικό ισοζύγιο είχε εντοπιστεί στους άνδρες της ίδιας ηλικιακής ομάδας, με απώλεια 1.469 θέσεων.

Ως προς την κατανομή του αποθέματος θέσεων εργασίας ανά επίπεδο δεξιοτήτων, το 2025 καταγράφηκαν 1.691.070 θέσεις μέσου επιπέδου δεξιοτήτων, έναντι 1.632.803 θέσεων το

2024, δηλαδή αύξηση κατά 58.267 θέσεις. Οι θέσεις υψηλού επιπέδου δεξιοτήτων ανήλθαν σε 541.478, έναντι 531.963 το 2024, αυξημένες κατά 9.515 θέσεις, ενώ οι θέσεις χαμηλού επιπέδου δεξιοτήτων έφτασαν τις 368.317, έναντι 360.652 το προηγούμενο έτος, με αύξηση κατά 7.665 θέσεις. Επομένως, η ενίσχυση του αποθέματος προήλθε κυρίως από τις θέσεις μέσου επιπέδου δεξιοτήτων.

Όσον αφορά την κατανομή των θέσεων εργασίας ανά καθεστώς απασχόλησης, το 2025 ενισχύθηκε περαιτέρω η πλήρης απασχόληση, η οποία ανήλθε σε 2.012.089 θέσεις, έναντι 1.909.412 θέσεων το 2024, με αύξηση κατά 102.677 θέσεις. Αντιθέτως, οι θέσεις μερικής και εκ περιτροπής απασχόλησης μειώθηκαν σε 588.776, έναντι 616.006 θέσεων το 2024, καταγράφοντας απώλεια 27.230 θέσεων. Η μεταβολή αυτή δείχνει ότι η συνολική αύξηση της μισθωτής απασχόλησης το 2025 συνδέθηκε κυρίως με τη διεύρυνση της πλήρους απασχόλησης.

Σε επίπεδο Περιφέρειας, το μεγαλύτερο ισοζύγιο μισθωτής απασχόλησης για το 2025 καταγράφηκε στην Περιφέρεια Αττικής, όπου δημιουργήθηκαν 26.836 νέες θέσεις εργασίας, έναντι 43.835 θέσεων το 2024. Ακολούθησαν η Περιφέρεια Νοτίου Αιγαίου με 11.523 νέες θέσεις, η Περιφέρεια Κεντρικής Μακεδονίας με 11.429 και η Περιφέρεια Κρήτης με 8.074. Οι μικρότερες θετικές μεταβολές καταγράφηκαν στις Περιφέρειες Ηπείρου με 624 νέες θέσεις, Βορείου Αιγαίου με 641 και Δυτικής Μακεδονίας με 732.

Αναφορικά με τον δυναμισμό των κλάδων σε 2ο επίπεδο ανάλυσης, ως δυναμικότερος κλάδος για το 2025 αναδείχθηκαν τα Καταλύματα, όπου δημιουργήθηκαν 19.557 νέες θέσεις εργασίας. Ακολούθησαν οι Εξειδικευμένες κατασκευαστικές δραστηριότητες με 6.733 νέες θέσεις, οι Διοικητικές δραστηριότητες γραφείου, γραμματειακή υποστήριξη και άλλες δραστηριότητες παροχής υποστήριξης προς τις επιχειρήσεις με 6.676, οι Δραστηριότητες απασχόλησης με 5.181 και οι Κατασκευές κτιρίων με 4.101. Στον αντίποδα, οι κλάδοι χαμηλότερου δυναμισμού, με τις μεγαλύτερες απώλειες θέσεων εργασίας, ήταν οι Δραστηριότητες υπηρεσιών εστίασης με -7.097 θέσεις, η Εκπαίδευση με -3.653 και οι Δραστηριότητες ανθρώπινης υγείας με -2.472.

Όσον αφορά τον δυναμισμό των κλάδων σε 4ο επίπεδο ανάλυσης, τις περισσότερες νέες θέσεις εργασίας το 2025 κατέγραψε ο κλάδος Ξενοδοχεία και παρόμοια καταλύματα, με 17.941 νέες θέσεις. Ακολούθησαν οι Δραστηριότητες τηλεφωνικών κέντρων με 5.659 νέες θέσεις, η Κατασκευή κτιρίων για κατοικίες και μη με 4.049, οι Δραστηριότητες παροχής επιχειρηματικών συμβουλών και άλλων συμβουλών διαχείρισης με 3.994 και οι Ηλεκτρικές εγκαταστάσεις με 3.418. Αντιθέτως, οι λιγότερο δυναμικοί κλάδοι σε 4ο επίπεδο ανάλυσης, με τις μεγαλύτερες απώλειες, ήταν οι Δραστηριότητες παροχής ποτών με -5.671 θέσεις, οι Νοσοκομειακές δραστηριότητες με -4.691, η Πρωτοβάθμια εκπαίδευση με -2.376 και οι Δραστηριότητες υπηρεσιών εστιατορίων και κινητών μονάδων εστίασης με -1.442.

Ως προς τον δυναμισμό των επαγγελμάτων σε 2ο επίπεδο ανάλυσης, το μεγαλύτερο θετικό ισοζύγιο καταγράφηκε στους Υπαλλήλους γραφείου, όπου δημιουργήθηκαν 27.341 νέες θέσεις εργασίας. Ακολούθησαν οι Απασχολούμενοι στην παροχή προσωπικών υπηρεσιών με 14.109 νέες θέσεις, οι Ανειδίκευτοι εργάτες ορυχείων, κατασκευών, μεταποίησης και μεταφορών με 5.874, οι Ειδικευμένοι επί των πωλήσεων, χρηματιστές, κτηματομεσίτες,

απασχολούμενοι στην εξυπηρέτηση επιχειρήσεων εν γένει και ασκούντες συναφή επαγγέλματα με 5.332 και οι Οδηγοί μέσων μεταφοράς και χειριστές κινητού εξοπλισμού με 5.276. Αντιθέτως, τα επαγγέλματα με τις μεγαλύτερες απώλειες ήταν οι Εκπαιδευτικοί με -4.033 θέσεις, οι Χειριστές μηχανών παραγωγής προϊόντων από μέταλλα και ορυκτά με -777 και οι Τεχνίτες υφαντουργίας, ειδών ενδύσεως και ασκούντες συναφή επαγγέλματα με -707.

Τέλος, σε 4ο επίπεδο ανάλυσης, το πλέον δυναμικό επάγγελμα ήταν οι Λοιποί υπάλληλοι γραφείου, όπου δημιουργήθηκαν 25.631 νέες θέσεις εργασίας. Ακολούθησαν οι Σερβιτόροι με 5.748 νέες θέσεις, οι Μάγειροι με 3.673, οι Διαχειριστές, οικονόμοι, αρχιθαλαμηπόλοι κ.π.α.ε. με 3.612 και οι Αντιπρόσωποι και ειδικευμένοι τεχνικοί επί των πωλήσεων τεχνικού εξοπλισμού και συναφών προϊόντων με 3.272. Στον αντίποδα, οι μεγαλύτερες απώλειες καταγράφηκαν στους Αγγελιοφόρους, αχθοφόρους αποσκευών και μικροδεμάτων και διανομείς με -2.287 θέσεις, στους Οδηγούς μοτοσυκλετών με -2.005 θέσεις και στο Διδακτικό προσωπικό ιδιωτικών φροντιστηρίων και φροντιστηρίων ξένων γλωσσών με -1.566 θέσεις.

Δυναμισμός μισθωτής απασχόλησης ανά κλάδο (2ο επίπεδο ανάλυσης) και Περιφέρεια

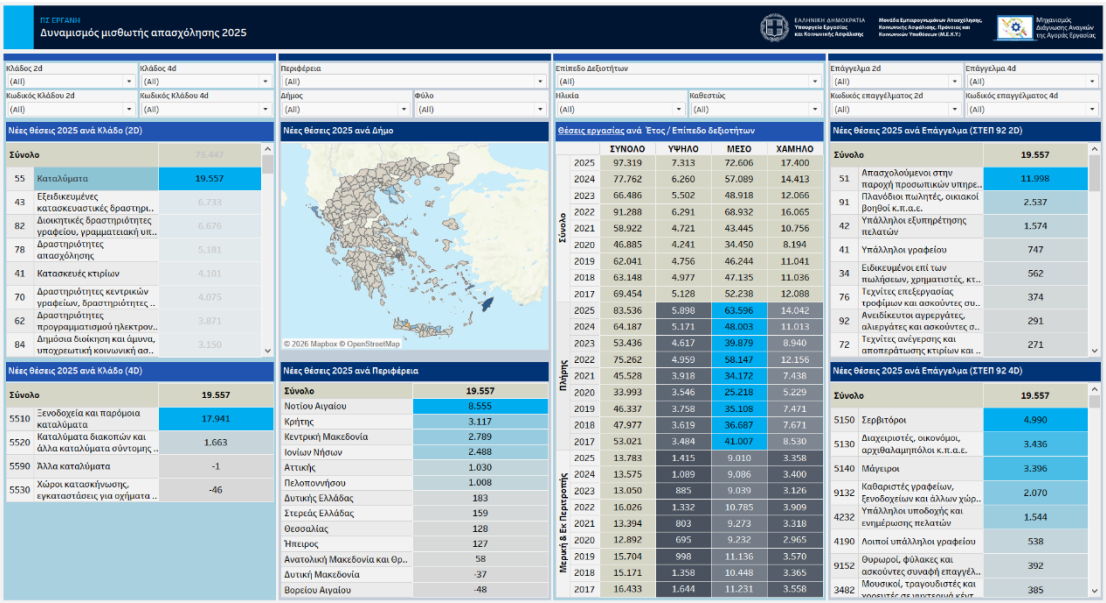

Στον δυναμικότερο κλάδο σε 2ο επίπεδο ανάλυσης για το 2025, Καταλύματα, όπου καταγράφηκαν 19.557 νέες θέσεις εργασίας, οι περισσότερες εντοπίστηκαν στις Περιφέρειες Νοτίου Αιγαίου και Κρήτης, με 8.555 και 3.117 νέες θέσεις αντίστοιχα. Ακολούθησαν οι Περιφέρειες Κεντρικής Μακεδονίας με 2.789 νέες θέσεις, Ιονίων Νήσων με 2.488, Αττικής με 1.030 και Πελοποννήσου με 1.008. Μικρότερα θετικά ισοζύγια καταγράφηκαν στις Περιφέρειες Δυτικής Ελλάδας, Στερεάς Ελλάδας, Θεσσαλίας, Ηπείρου και Ανατολικής Μακεδονίας και Θράκης. Αντιθέτως, οριακά αρνητικό ισοζύγιο σημειώθηκε στις Περιφέρειες Βορείου Αιγαίου και Δυτικής Μακεδονίας, με απώλεια 48 και 37 θέσεων εργασίας αντίστοιχα.

Στον δεύτερο σε δυναμισμό κλάδο, Εξειδικευμένες κατασκευαστικές δραστηριότητες, όπου δημιουργήθηκαν 6.733 νέες θέσεις εργασίας, το μεγαλύτερο ισοζύγιο μισθωτής απασχόλησης παρουσίασε η Περιφέρεια Αττικής, με 3.330 νέες θέσεις. Ακολούθησε η Περιφέρεια Κεντρικής Μακεδονίας, με 1.156 νέες θέσεις, ενώ μικρότερα αλλά θετικά ισοζύγια καταγράφηκαν στις Περιφέρειες Κρήτης (511), Δυτικής Ελλάδας (312), Θεσσαλίας (245), Στερεάς Ελλάδας (234) και Πελοποννήσου (202). Θετική εικόνα εμφάνισαν και οι υπόλοιπες Περιφέρειες, χωρίς να καταγραφεί αρνητικό ισοζύγιο στον συγκεκριμένο κλάδο.

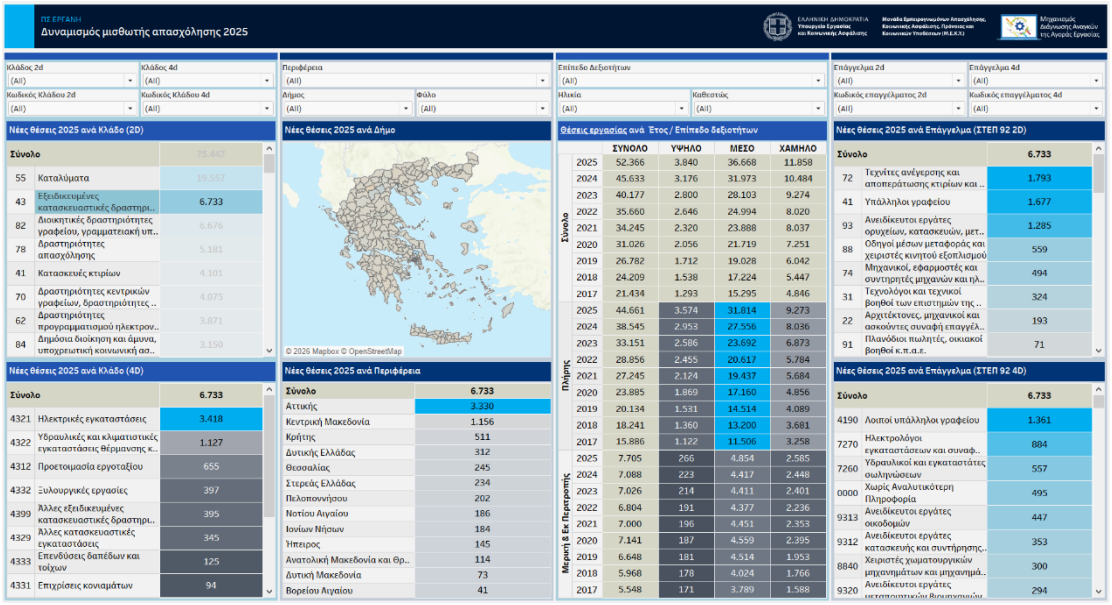

Τέλος, στον τρίτο κατά σειρά δυναμικότερο κλάδο, Διοικητικές δραστηριότητες γραφείου, γραμματειακή υποστήριξη και άλλες δραστηριότητες παροχής υποστήριξης προς τις επιχειρήσεις, από το σύνολο των 6.676 νέων θέσεων εργασίας, το μεγαλύτερο μέρος συγκεντρώθηκε στην Περιφέρεια Αττικής, όπου δημιουργήθηκαν 4.780 νέες θέσεις. Η Περιφέρεια Κεντρικής Μακεδονίας ακολούθησε με 919 νέες θέσεις, ενώ θετικά ισοζύγια, αλλά σε σαφώς χαμηλότερα επίπεδα, καταγράφηκαν στις Περιφέρειες Στερεάς Ελλάδας (402), Ανατολικής Μακεδονίας και Θράκης (370), Θεσσαλίας (163), Δυτικής Ελλάδας (135), Δυτικής Μακεδονίας (119), Βορείου Αιγαίου (40), Πελοποννήσου (29) και Ιονίων Νήσων (2). Αντιθέτως, αρνητικό ισοζύγιο σημειώθηκε στις Περιφέρειες Κρήτης (-258), Νοτίου Αιγαίου (-14) και Ηπείρου (-11).

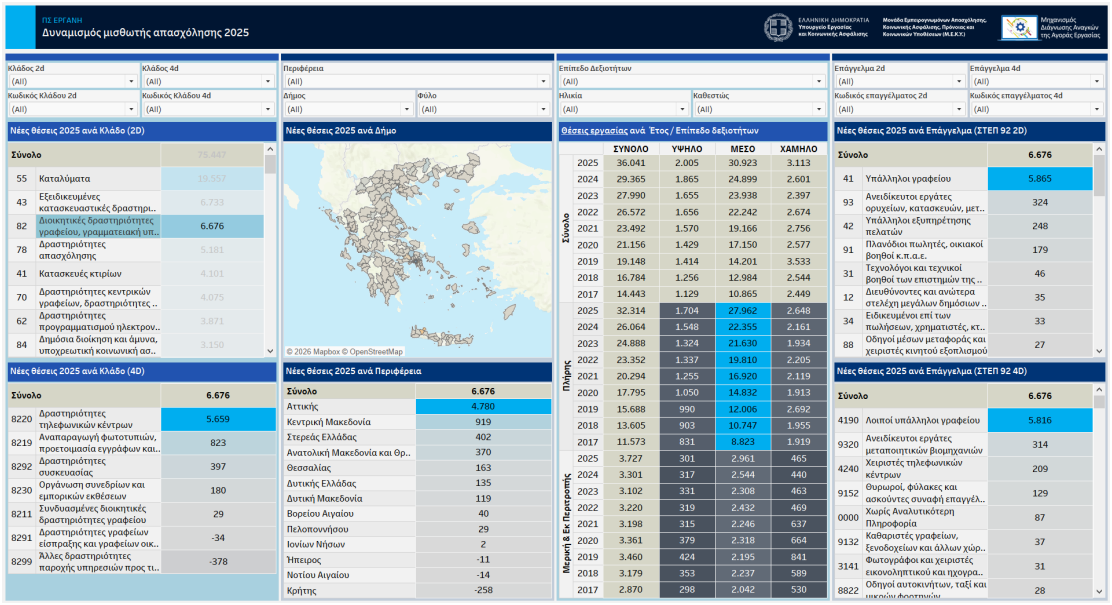

Δυναμισμός μισθωτής απασχόλησης ανά κλάδο (2ο επίπεδο ανάλυσης) και επάγγελμα

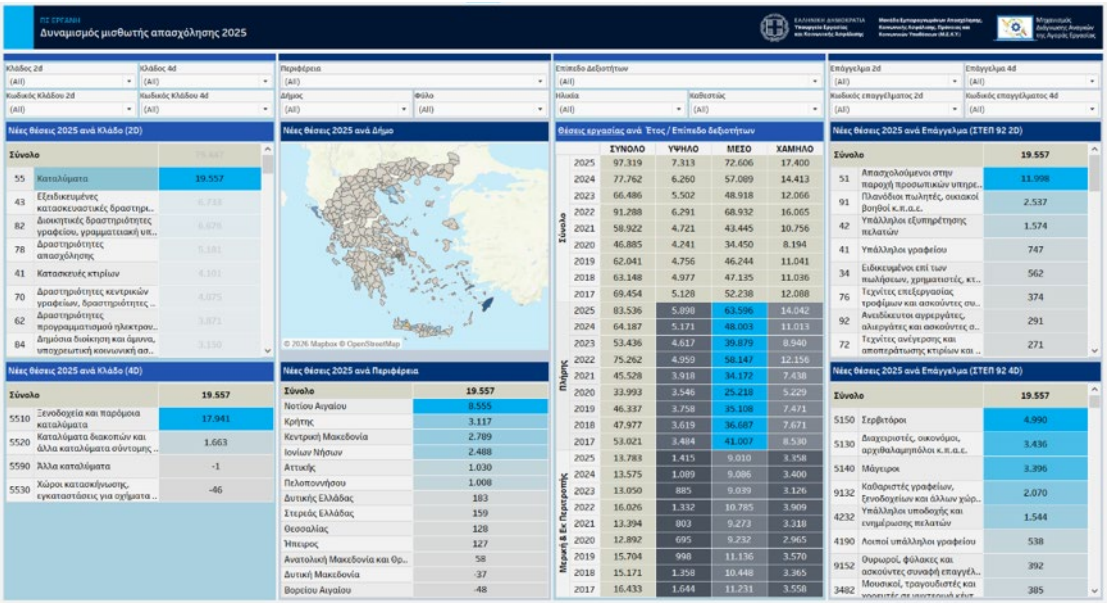

Για τον δυναμικότερο κλάδο σε 2ο επίπεδο ανάλυσης, Καταλύματα, όπου το 2025 καταγράφηκαν 19.557 νέες θέσεις εργασίας, διαπιστώνεται ότι το μεγαλύτερο ισοζύγιο μισθωτής απασχόλησης παρουσίασε ο επιμέρους κλάδος σε 4ο επίπεδο ανάλυσης Ξενοδοχεία και παρόμοια καταλύματα, με 17.941 νέες θέσεις. Ακολούθησαν τα Καταλύματα διακοπών και άλλα καταλύματα σύντομης διαμονής με 1.663 νέες θέσεις. Οι αρνητικές μεταβολές ήταν περιορισμένες και δεν διαφοροποίησαν τη συνολικά έντονα θετική εικόνα του κλάδου. Η μεγαλύτερη απώλεια θέσεων εργασίας καταγράφηκε στον κλάδο Χώροι κατασκήνωσης, εγκαταστάσεις για οχήματα αναψυχής και ρυμουλκούμενα οχήματα (-46).

Τα επαγγέλματα σε 2ο επίπεδο ανάλυσης που παρουσίασαν τα μεγαλύτερα ισοζύγια μισθωτής απασχόλησης στον συγκεκριμένο κλάδο ήταν οι Απασχολούμενοι στην παροχή προσωπικών υπηρεσιών (11.998), οι Πλανόδιοι πωλητές, οικιακοί βοηθοί κ.π.α.ε. (2.537) και οι Υπάλληλοι εξυπηρέτησης πελατών (1.574). Ακολούθησαν οι Υπάλληλοι γραφείου (747) και οι Ειδικευμένοι επί των πωλήσεων, χρηματιστές, κτηματομεσίτες και ασκούντες συναφή επαγγέλματα (562). Οι αρνητικές μεταβολές ήταν οριακές σε σχέση με το συνολικό μέγεθος του κλάδου. Η μεγαλύτερη απώλεια θέσεων καταγράφηκε στους Αρχιτέκτονες, μηχανικούς και ασκούντες συναφή επαγγέλματα (-40).

Σε 4ο επίπεδο ανάλυσης, τα πλέον δυναμικά επαγγέλματα ήταν οι Σερβιτόροι (4.990), οι Διαχειριστές, οικονόμοι, αρχιθαλαμηπόλοι κ.π.α.ε. (3.436), οι Μάγειροι (3.396), οι Καθαριστές γραφείων, ξενοδοχείων και άλλων χώρων (2.070) και οι Υπάλληλοι υποδοχής και ενημέρωσης πελατών (1.544). Οι απώλειες θέσεων εργασίας ήταν περιορισμένες. Οι μεγαλύτερες καταγράφηκαν στους Οδηγούς φορτηγών και βαρέων φορτηγών (-55), στους Άλλους μηχανικούς μ.α.κ. (-43) και στους Χειριστές εξοπλισμού ηλεκτρονικών υπολογιστών (-21).

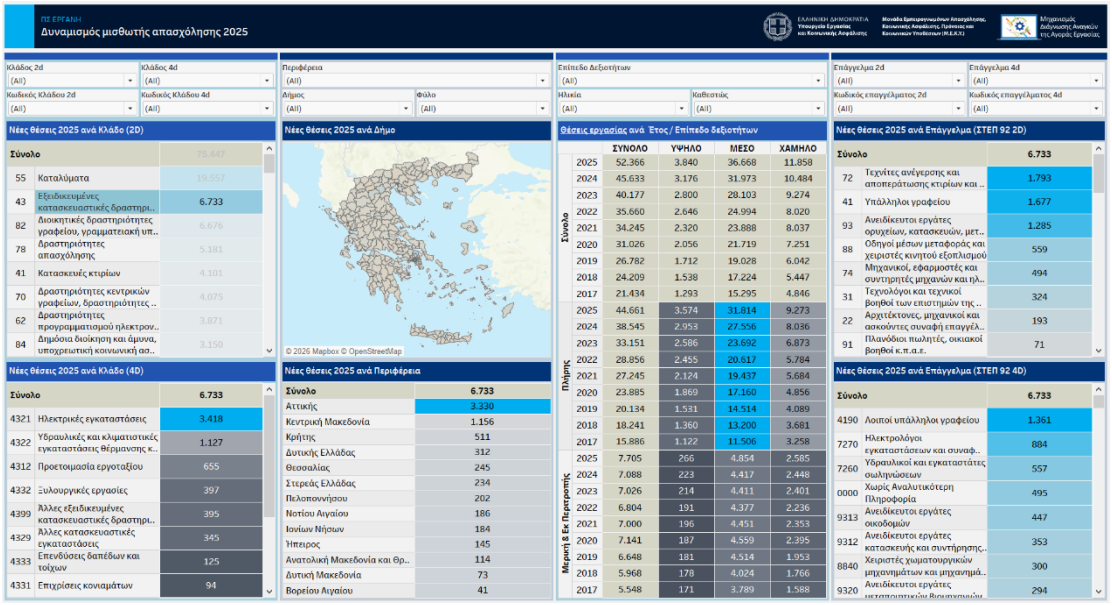

Στον δεύτερο κατά σειρά δυναμικότερο κλάδο σε 2ο επίπεδο ανάλυσης, Εξειδικευμένες κατασκευαστικές δραστηριότητες, όπου δημιουργήθηκαν 6.733 νέες θέσεις εργασίας, το μεγαλύτερο ισοζύγιο σε 4ο επίπεδο ανάλυσης καταγράφηκε στις Ηλεκτρικές εγκαταστάσεις (3.418). Ακολούθησαν οι Υδραυλικές και κλιματιστικές εγκαταστάσεις θέρμανσης και ψύξης (1.127), η Προετοιμασία εργοταξίου (655), οι Ξυλουργικές εργασίες (397) και οι Άλλες εξειδικευμένες κατασκευαστικές δραστηριότητες (395). Σε κανένα κλάδο δεν καταγράφηκε αρνητικό ισοζύγιο.

Ως προς τα επαγγέλματα σε 2ο επίπεδο ανάλυσης, οι περισσότερες νέες θέσεις στον κλάδο των εξειδικευμένων κατασκευαστικών δραστηριοτήτων δημιουργήθηκαν στους Τεχνίτες ανέγερσης και αποπεράτωσης κτιρίων και άλλων δομικών έργων (1.793), στους Υπαλλήλους γραφείου (1.677) και στους Ανειδίκευτους εργάτες ορυχείων, κατασκευών, μεταποίησης και μεταφορών (1.285). Ακολούθησαν οι Οδηγοί μέσων μεταφοράς και χειριστές κινητού εξοπλισμού (559) και οι Μηχανικοί, εφαρμοστές και συντηρητές μηχανών και ηλεκτρικού και ηλεκτρονικού εξοπλισμού (494). Οι αρνητικές μεταβολές ήταν μικρής έκτασης. Οι μεγαλύτερες απώλειες θέσεων καταγράφηκαν στους Δασοκόμους, υλοτόμους και ασκούντες συναφή επαγγέλματα (-44) και στους Υπαλλήλους εξυπηρέτησης πελατών (-43).

Σε 4ο επίπεδο ανάλυσης, τα μεγαλύτερα θετικά ισοζύγια καταγράφηκαν στους Λοιπούς υπαλλήλους γραφείου (1.361), στους Ηλεκτρολόγους εγκαταστάσεων και συναφών ηλεκτρολογικών εργασιών σε κτίρια (884), στους Υδραυλικούς και εγκαταστάτες σωληνώσεων (557), στους Ανειδίκευτους εργάτες οικοδομών (447) και στους Ανειδίκευτους εργάτες κατασκευής και συντήρησης δρόμων, φραγμάτων και παρόμοιων κατασκευών (353). Οι αρνητικές μεταβολές σε 4ο επίπεδο επαγγελματικής ανάλυσης παρέμειναν περιορισμένες. Οι μεγαλύτερες απώλειες θέσεων σημειώθηκαν στους Δασοκόμους και υλοτόμους (-44), στους Ταμίες και υπαλλήλους έκδοσης εισιτηρίων (-42) και στους Φορτοεκφορτωτές μεταφορικών μέσων, λιμένων κ.π.α.ε. (-38).

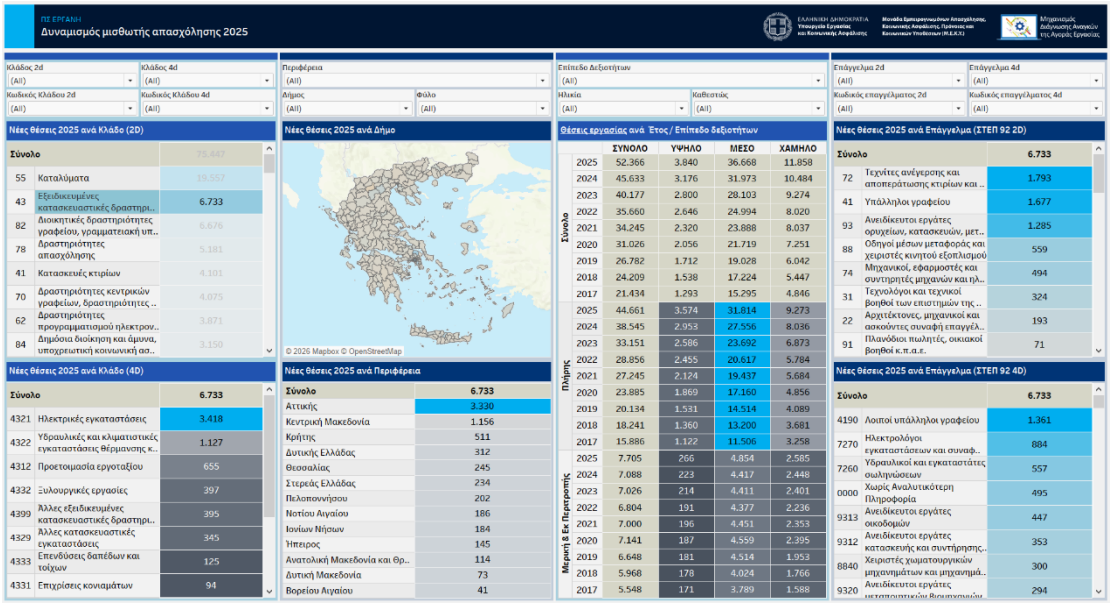

Τέλος, στον τρίτο δυναμικότερο κλάδο σε 2ο επίπεδο ανάλυσης, Διοικητικές δραστηριότητες γραφείου, γραμματειακή υποστήριξη και άλλες δραστηριότητες παροχής υποστήριξης προς τις επιχειρήσεις, όπου το 2025 καταγράφηκαν 6.676 νέες θέσεις εργασίας, το μεγαλύτερο ισοζύγιο σε 4ο επίπεδο ανάλυσης σημειώθηκε στις Δραστηριότητες τηλεφωνικών κέντρων (5.659). Ακολούθησαν η Αναπαραγωγή φωτοτυπιών, προετοιμασία εγγράφων και άλλες ειδικευμένες δραστηριότητες γραμματειακής υποστήριξης (823), οι Δραστηριότητες συσκευασίας (397) και η Οργάνωση συνεδρίων και εμπορικών εκθέσεων (180). Μικρό αρνητικό ισοζύγιο καταγράφηκε στις Δραστηριότητες γραφείων είσπραξης και γραφείων οικονομικών και εμπορικών πληροφοριών (-34).

Στον ίδιο κλάδο, τα επαγγέλματα σε 2ο επίπεδο ανάλυσης με τα μεγαλύτερα θετικά ισοζύγια ήταν οι Υπάλληλοι γραφείου (5.865), οι Ανειδίκευτοι εργάτες ορυχείων, κατασκευών, μεταποίησης και μεταφορών (324) και οι Υπάλληλοι εξυπηρέτησης πελατών (248). Ακολούθησαν οι Πλανόδιοι πωλητές, οικιακοί βοηθοί κ.π.α.ε. (179) και οι Τεχνολόγοι και τεχνικοί βοηθοί των επιστημών της φυσικής και της μηχανικής (46). Οι αρνητικές μεταβολές ήταν περιορισμένες σε σχέση με το συνολικό θετικό ισοζύγιο του κλάδου. Οι μεγαλύτερες απώλειες θέσεων εργασίας καταγράφηκαν στους Απασχολούμενους στην παροχή υπηρεσιών προστασίας (-59), στους Συναρμολογητές και χειριστές μηχανών (-33) και στους Απασχολούμενους στην παροχή προσωπικών υπηρεσιών (-15).

Σε 4ο επίπεδο ανάλυσης, το πλέον δυναμικό επάγγελμα ήταν οι Λοιποί υπάλληλοι γραφείου (5.816), ενώ ακολούθησαν οι Ανειδίκευτοι εργάτες μεταποιητικών βιομηχανιών (314), οι Χειριστές τηλεφωνικών κέντρων (209) και οι Θυρωροί, φύλακες και ασκούντες συναφή επαγγέλματα (129). Οι μεγαλύτερες απώλειες θέσεων εργασίας, αν και περιορισμένες, καταγράφηκαν στους Λοιπούς απασχολούμενους στην παροχή υπηρεσιών προστασίας (-59), στους Άλλους χειριστές μηχανών μ.α.κ. (-31), στους Αποθηκάριους και ζυγιστές (-26),

Δυναμισμός μισθωτής απασχόλησης ανά κλάδο (2ο επίπεδο ανάλυσης) και επίπεδο δεξιοτήτων

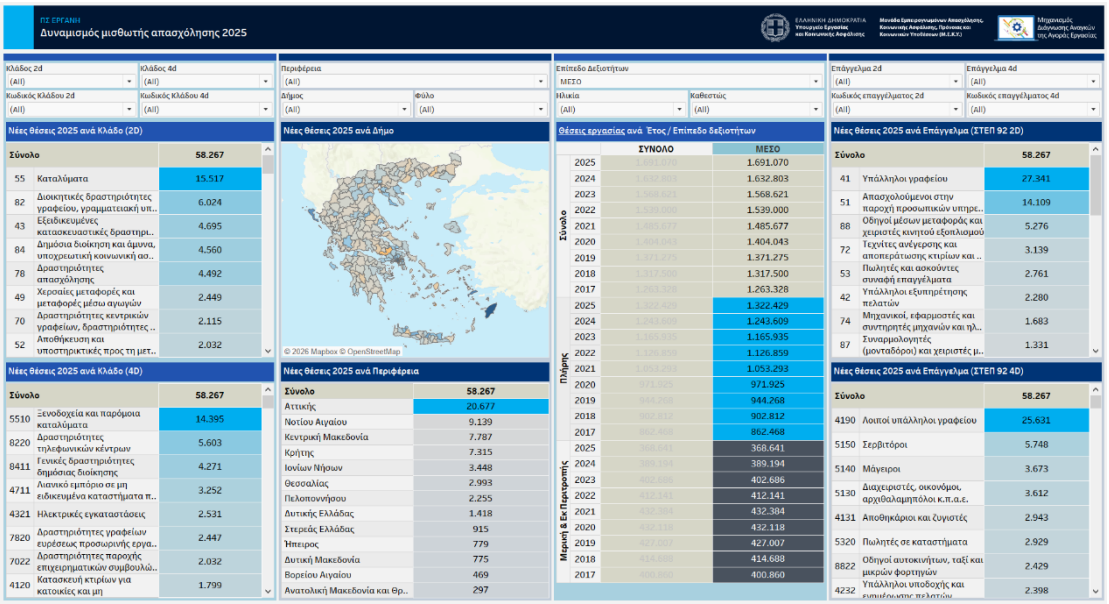

Αναφορικά με το επίπεδο δεξιοτήτων που απαιτούσαν οι νέες θέσεις εργασίας που δημιουργήθηκαν το 2025, από το σύνολο των 75.447 νέων θέσεων εργασίας, το μεγαλύτερο ισοζύγιο μισθωτής απασχόλησης αφορούσε θέσεις μέσου επιπέδου δεξιοτήτων. Συγκεκριμένα, δημιουργήθηκαν 58.267 νέες θέσεις εργασίας που απαιτούσαν μέσο επίπεδο δεξιοτήτων, έναντι 64.182 θέσεων το 2024, καλύπτοντας το 77,2% του συνολικού θετικού ισοζυγίου. Οι νέες θέσεις εργασίας που απαιτούσαν υψηλό επίπεδο δεξιοτήτων ανήλθαν σε 9.515, έναντι 18.702 το 2024, ενώ οι θέσεις που απαιτούσαν χαμηλό επίπεδο δεξιοτήτων διαμορφώθηκαν σε 7.665, έναντι 16.805 το προηγούμενο έτος.

Στις νέες θέσεις εργασίας που απαιτούσαν μέσο επίπεδο δεξιοτήτων, οι δυναμικότεροι κλάδοι σε 2ο επίπεδο ανάλυσης ήταν τα Καταλύματα, με 15.517 νέες θέσεις, οι Διοικητικές δραστηριότητες γραφείου, γραμματειακή υποστήριξη και άλλες δραστηριότητες παροχής υποστήριξης προς τις επιχειρήσεις, με 6.024, και οι Εξειδικευμένες κατασκευαστικές δραστηριότητες, με 4.695. Αντιθέτως, τα μεγαλύτερα αρνητικά ισοζύγια για θέσεις μέσου επιπέδου δεξιοτήτων καταγράφηκαν στις Δραστηριότητες υπηρεσιών εστίασης (-3.506), στις Ταχυδρομικές και ταχυμεταφορικές δραστηριότητες (-850) και στην Παροχή ηλεκτρικού ρεύματος, φυσικού αερίου, ατμού και κλιματισμού (-789).

Για τις νέες θέσεις εργασίας που απαιτούσαν υψηλό επίπεδο δεξιοτήτων, ο μεγαλύτερος δυναμισμός καταγράφηκε στις Δραστηριότητες προγραμματισμού ηλεκτρονικών υπολογιστών, παροχής συμβουλών και συναφείς δραστηριότητες, όπου δημιουργήθηκαν 2.408 νέες θέσεις. Ακολούθησαν οι Δραστηριότητες κεντρικών γραφείων και δραστηριότητες παροχής συμβουλών διαχείρισης, με 1.718 νέες θέσεις, και το Χονδρικό εμπόριο, εκτός από το εμπόριο μηχανοκίνητων οχημάτων και μοτοσυκλετών, με 1.475. Στον αντίποδα, οι μεγαλύτερες απώλειες θέσεων υψηλού

επιπέδου δεξιοτήτων σημειώθηκαν στην Εκπαίδευση (-3.758), στις Δραστηριότητες ανθρώπινης υγείας (-1.963) και στις Νομικές και λογιστικές δραστηριότητες (-1.037).

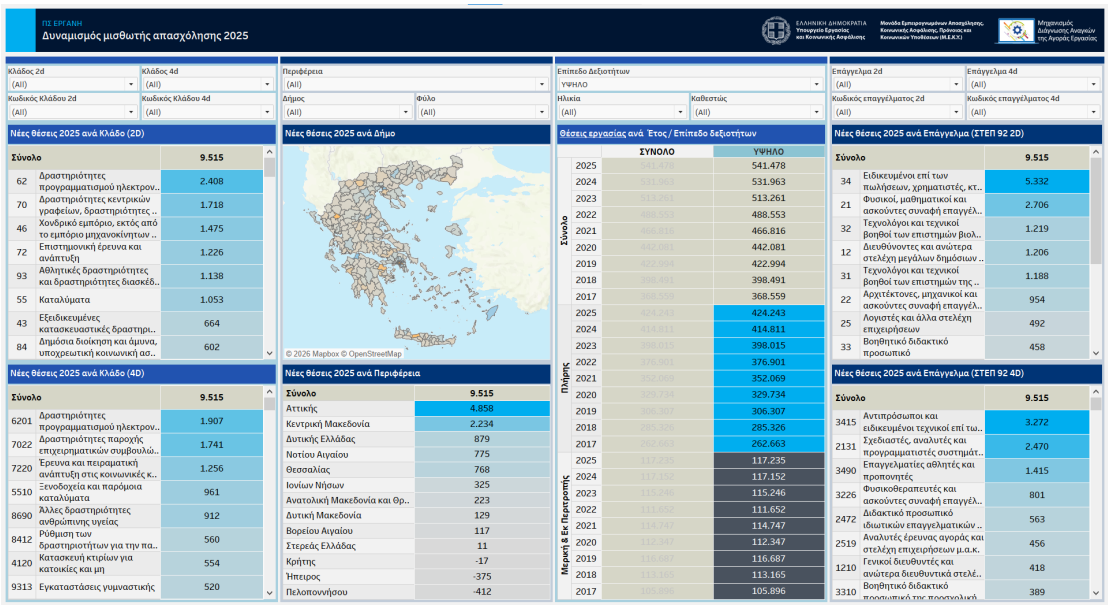

Τέλος, στις νέες θέσεις εργασίας που απαιτούσαν χαμηλό επίπεδο δεξιοτήτων, οι περισσότερες δημιουργήθηκαν στα Καταλύματα, με 2.987 νέες θέσεις, στις Δραστηριότητες παροχής υπηρεσιών σε κτίρια και εξωτερικούς χώρους, με 2.374, και στις Κατασκευές κτιρίων, με 1.715. Αντιθέτως, τα μεγαλύτερα αρνητικά ισοζύγια για θέσεις χαμηλού επιπέδου δεξιοτήτων καταγράφηκαν στις Δραστηριότητες υπηρεσιών εστίασης (-3.535), στη Δημόσια διοίκηση και άμυνα, υποχρεωτική κοινωνική ασφάλιση (-2.012) και στο Λιανικό εμπόριο, εκτός από το εμπόριο μηχανοκίνητων οχημάτων και μοτοσυκλετών (-583).

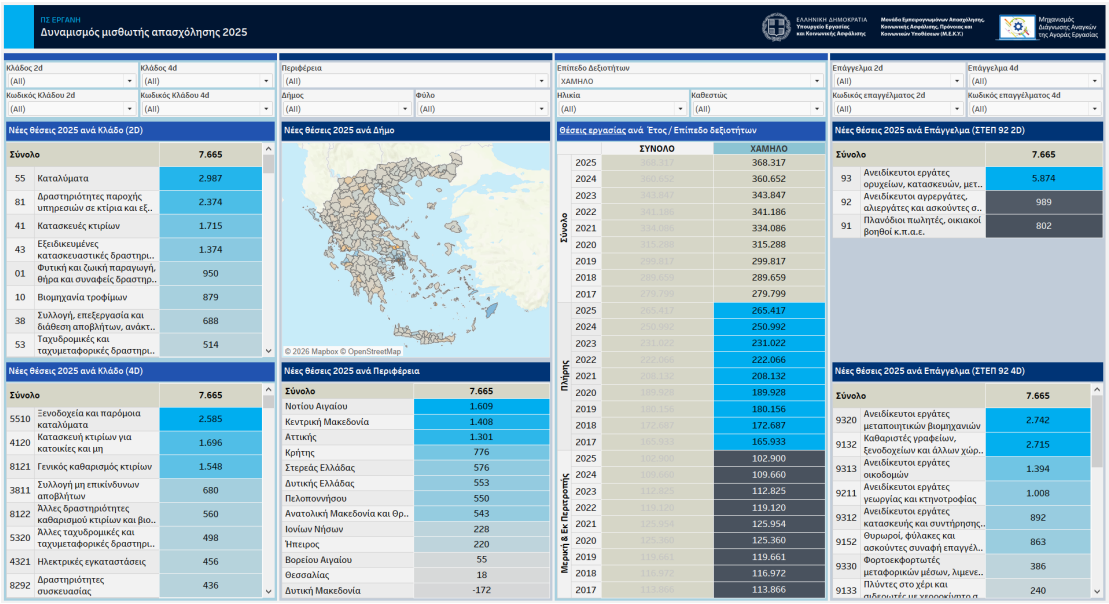

Δυναμισμός μισθωτής απασχόλησης ανά κλάδο (4ο επίπεδο ανάλυσης) και Περιφέρεια

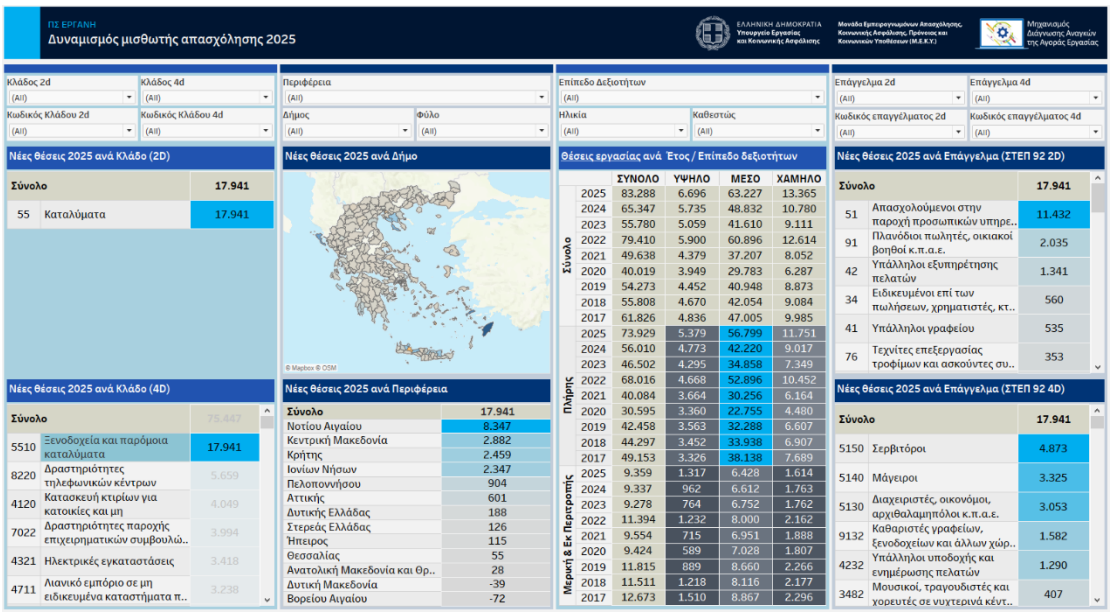

Σε 4ο επίπεδο ανάλυσης, ο δυναμικότερος κλάδος για το 2025 ήταν τα Ξενοδοχεία και παρόμοια καταλύματα, όπου καταγράφηκαν 17.941 νέες θέσεις εργασίας. Η γεωγραφική κατανομή του ισοζυγίου ανέδειξε την έντονη συγκέντρωση του κλάδου στις τουριστικές Περιφέρειες της χώρας, με την Περιφέρεια Νοτίου Αιγαίου να καταγράφει το μεγαλύτερο θετικό ισοζύγιο, με 8.347 νέες θέσεις εργασίας. Ακολούθησαν η Περιφέρεια Κεντρικής Μακεδονίας με 2.882 νέες θέσεις, η Περιφέρεια Κρήτης με 2.459 και η Περιφέρεια Ιονίων Νήσων με 2.347.

Θετικά, αλλά χαμηλότερα, ισοζύγια καταγράφηκαν επίσης στην Περιφέρεια Πελοποννήσου, με 904 νέες θέσεις εργασίας, στην Περιφέρεια Αττικής με 601, στη Δυτική Ελλάδα με 188, στη Στερεά Ελλάδα με 126, στην Ήπειρο με 115, στη Θεσσαλία με 55 και στην Ανατολική Μακεδονία και Θράκη με 28. Αντιθέτως, αρνητικό ισοζύγιο σημειώθηκε στις Περιφέρειες Βορείου Αιγαίου και Δυτικής Μακεδονίας, με απώλεια 72 και 39 θέσεων εργασίας αντίστοιχα.

Στον δεύτερο κατά σειρά δυναμικότερο κλάδο σε 4ο επίπεδο ανάλυσης, Δραστηριότητες τηλεφωνικών κέντρων, όπου το 2025 δημιουργήθηκαν 5.659 νέες θέσεις εργασίας, το μεγαλύτερο θετικό ισοζύγιο καταγράφηκε στην Περιφέρεια Αττικής, με 4.267 νέες θέσεις. Η Περιφέρεια Κεντρικής Μακεδονίας ακολούθησε με 810 νέες θέσεις, ενώ θετικά ισοζύγια καταγράφηκαν επίσης στην Ανατολική Μακεδονία και Θράκη με 357, στη Δυτική Ελλάδα με 155, στη Θεσσαλία με 147 και στη Δυτική Μακεδονία με 107. Μικρότερες θετικές μεταβολές σημειώθηκαν στην Ήπειρο με 47 νέες θέσεις, στο Βόρειο Αιγαίο με 36 και στην Πελοπόννησο με 1 νέα θέση. Αντιθέτως, αρνητικό ισοζύγιο καταγράφηκε στην Περιφέρεια Κρήτης, με απώλεια 268 θέσεων εργασίας.

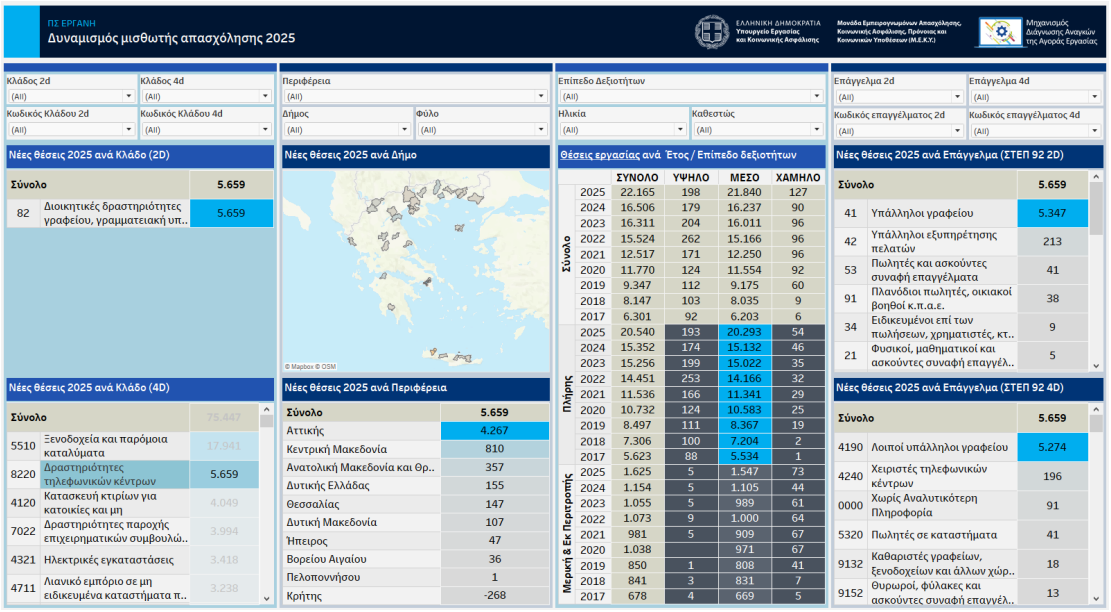

Στον τρίτο δυναμικότερο κλάδο σε 4ο επίπεδο ανάλυσης, Κατασκευή κτιρίων για κατοικίες και μη, δημιουργήθηκαν συνολικά 4.049 νέες θέσεις εργασίας. Και σε αυτή την περίπτωση, το μεγαλύτερο ισοζύγιο μισθωτής απασχόλησης καταγράφηκε στην Περιφέρεια Αττικής, με 2.222 νέες θέσεις, ενώ ακολούθησε η Περιφέρεια Κεντρικής Μακεδονίας με 589. Θετική συμβολή είχαν επίσης η Ανατολική Μακεδονία και Θράκη με 212 νέες θέσεις, η Δυτική Ελλάδα με 207, η Θεσσαλία με 196, η Στερεά Ελλάδα με 178, η Πελοπόννησος με 158 και η Κρήτη με 139. Χαμηλότερα θετικά ισοζύγια καταγράφηκαν στο Νότιο Αιγαίο με 67 νέες θέσεις, στα Ιόνια Νησιά με 42, στο Βόρειο Αιγαίο με 26, στην Ήπειρο με 12 και στη Δυτική Μακεδονία με 1 νέα θέση, χωρίς να εμφανίζεται αρνητικό ισοζύγιο σε κάποια Περιφέρεια για τον συγκεκριμένο κλάδο.

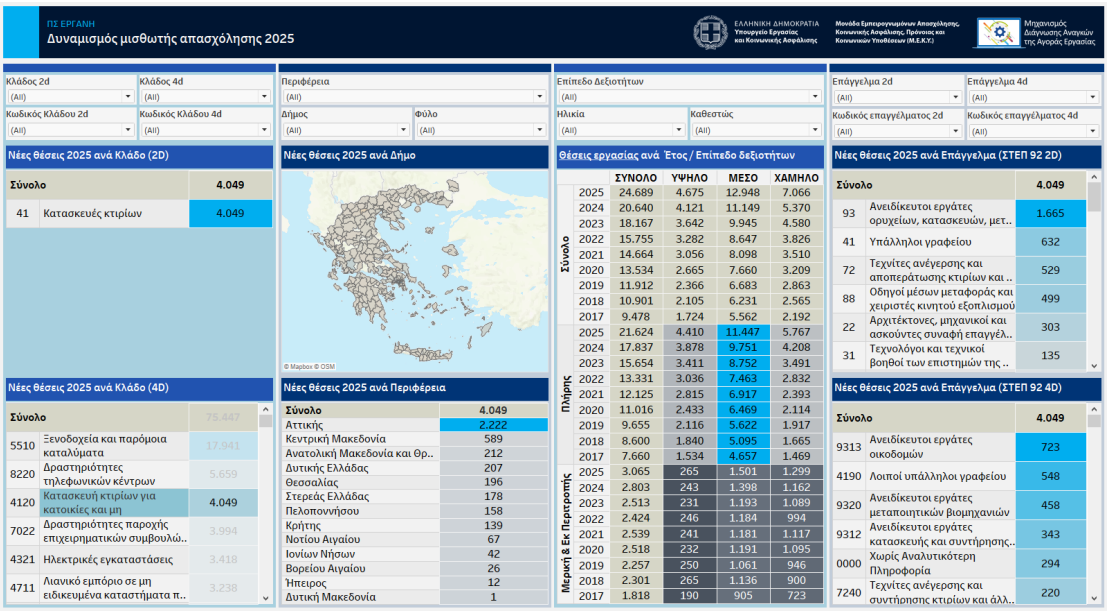

Δυναμισμός μισθωτής απασχόλησης ανά κλάδο (4ο επίπεδο ανάλυσης) και επάγγελμα

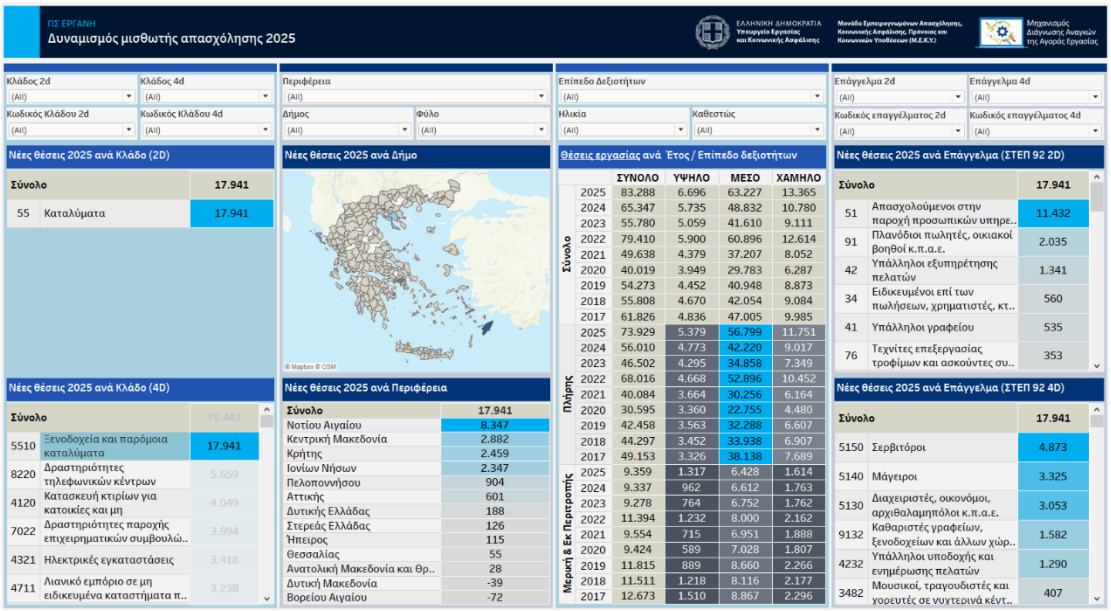

Στον δυναμικότερο κλάδο σε 4ο επίπεδο ανάλυσης, Ξενοδοχεία και παρόμοια καταλύματα, όπου το 2025 δημιουργήθηκαν 17.941 νέες θέσεις εργασίας, η επαγγελματική κατανομή ανέδειξε την κυριαρχία επαγγελμάτων που συνδέονται άμεσα με την παροχή υπηρεσιών φιλοξενίας και εστίασης. Σε 2ο επίπεδο ανάλυσης, οι περισσότερες νέες θέσεις καταγράφηκαν στους Απασχολούμενους στην παροχή προσωπικών υπηρεσιών, με 11.432 νέες θέσεις. Ακολούθησαν οι Πλανόδιοι πωλητές, οικιακοί βοηθοί κ.π.α.ε. με 2.035, οι Υπάλληλοι εξυπηρέτησης πελατών με 1.341, οι Ειδικευμένοι επί των πωλήσεων, χρηματιστές, κτηματομεσίτες και ασκούντες συναφή επαγγέλματα με 560 και οι Υπάλληλοι γραφείου με 535. Οι αρνητικές μεταβολές σε 2ο επίπεδο ανάλυσης ήταν περιορισμένες και δεν διαφοροποίησαν τη συνολικά έντονα θετική εικόνα του κλάδου. Το μεγαλύτερο αρνητικό ισοζύγιο καταγράφηκε στους Αρχιτέκτονες, μηχανικούς και ασκούντες συναφή επαγγέλματα (-38), ενώ ακολούθησαν οι Λογιστές και άλλα στελέχη επιχειρήσεων (-11) και επιμέρους επαγγελματικές ομάδες με οριακές απώλειες έως 3 θέσεις.

Σε 4ο επίπεδο ανάλυσης, τα μεγαλύτερα θετικά ισοζύγια καταγράφηκαν στους Σερβιτόρους, με 4.873 νέες θέσεις, στους Μάγειρες με 3.325, στους Διαχειριστές, οικονόμους, αρχιθαλαμηπόλους κ.π.α.ε. με 3.053, στους Καθαριστές γραφείων, ξενοδοχείων και άλλων χώρων με 1.582 και στους Υπαλλήλους υποδοχής και ενημέρωσης πελατών με 1.290. Οι απώλειες θέσεων εργασίας ήταν επίσης μικρής κλίμακας, με τις μεγαλύτερες να σημειώνονται στους Οδηγούς φορτηγών και βαρέων φορτηγών (-50), στους Άλλους μηχανικούς μ.α.κ. (-43) και στους Λογιστές πτυχιούχους ΑΕΙ (-26).

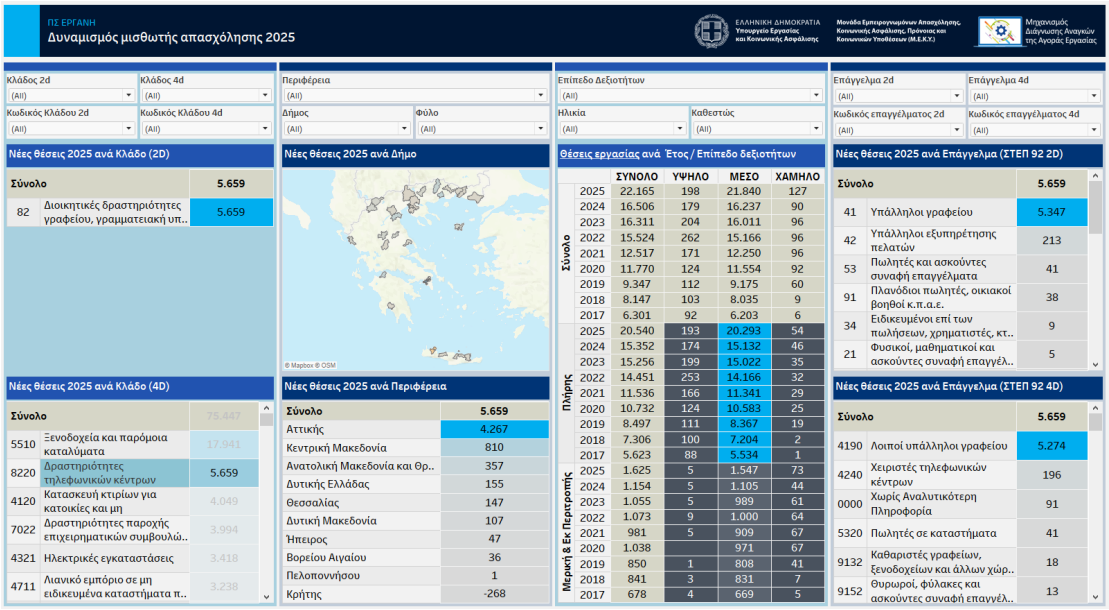

Στον δεύτερο κατά σειρά δυναμικότερο κλάδο σε 4ο επίπεδο ανάλυσης, Δραστηριότητες τηλεφωνικών κέντρων, όπου το 2025 δημιουργήθηκαν 5.659 νέες θέσεις εργασίας, η επαγγελματική κατανομή έδειξε ότι η αύξηση της μισθωτής απασχόλησης συγκεντρώθηκε κυρίως σε επαγγέλματα γραφείου και εξυπηρέτησης πελατών. Σε 2ο επίπεδο ανάλυσης, οι περισσότερες νέες θέσεις καταγράφηκαν στους Υπαλλήλους γραφείου, με 5.347 νέες θέσεις. Ακολούθησαν οι Υπάλληλοι εξυπηρέτησης πελατών με 213, οι Πωλητές και ασκούντες συναφή επαγγέλματα με 41, οι Πλανόδιοι πωλητές, οικιακοί βοηθοί κ.π.α.ε. με 38 και οι Ειδικευμένοι επί των πωλήσεων, χρηματιστές, κτηματομεσίτες και ασκούντες συναφή επαγγέλματα με 9. Οι αρνητικές μεταβολές σε 2ο επίπεδο ανάλυσης ήταν αμελητέες, καθώς περιορίστηκαν σε επιμέρους επαγγέλματα με απώλεια μόλις 1 θέσης.

Σε 4ο επίπεδο ανάλυσης, τα μεγαλύτερα θετικά ισοζύγια καταγράφηκαν στους Λοιπούς υπαλλήλους γραφείου, με 5.274 νέες θέσεις, στους Χειριστές τηλεφωνικών κέντρων με 196, στους Πωλητές σε καταστήματα με 41, στους Καθαριστές γραφείων, ξενοδοχείων και άλλων χώρων με 18 και στους Θυρωρούς, φύλακες και ασκούντες συναφή επαγγέλματα με 13. Οι αρνητικές μεταβολές ήταν αμελητέες, με τη μεγαλύτερη απώλεια θέσεων εργασίας να καταγράφεται στους Τεχνολόγους ηλεκτρονικούς και τηλεπικοινωνιών (-3).

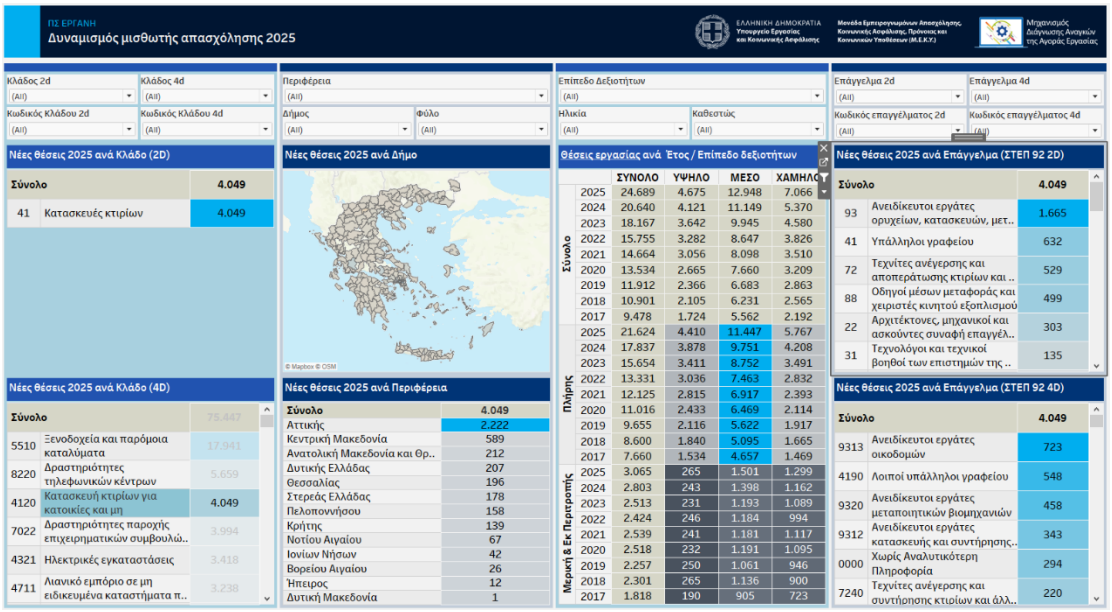

Τέλος, στον τρίτο δυναμικότερο κλάδο σε 4ο επίπεδο ανάλυσης, Κατασκευή κτιρίων για κατοικίες και μη, όπου το 2025 δημιουργήθηκαν 4.049 νέες θέσεις εργασίας, η επαγγελματική κατανομή αποτύπωσε τη σύνδεση του κλάδου τόσο με χειρωνακτικά και τεχνικά επαγγέλματα όσο και με διοικητικές λειτουργίες υποστήριξης. Σε 2ο επίπεδο ανάλυσης, οι περισσότερες νέες θέσεις καταγράφηκαν στους Ανειδίκευτους εργάτες ορυχείων, κατασκευών, μεταποίησης και μεταφορών, με 1.665 νέες θέσεις. Ακολούθησαν οι Υπάλληλοι γραφείου με 632, οι Τεχνίτες ανέγερσης και αποπεράτωσης κτιρίων και άλλων δομικών έργων με 529, οι Οδηγοί μέσων μεταφοράς και χειριστές κινητού εξοπλισμού με 499 και οι Αρχιτέκτονες, μηχανικοί και ασκούντες συναφή επαγγέλματα με 303. Οι αρνητικές μεταβολές σε 2ο επίπεδο ανάλυσης ήταν μικρής έκτασης, με τη μεγαλύτερη απώλεια θέσεων εργασίας να καταγράφεται στους Υπαλλήλους εξυπηρέτησης πελατών (-28). Ακολούθησαν οι Απασχολούμενοι στην παροχή προσωπικών υπηρεσιών (-15) και οι Τεχνίτες επεξεργασίας τροφίμων και ασκούντες συναφή επαγγέλματα (-13).

Σε 4ο επίπεδο ανάλυσης, τα μεγαλύτερα θετικά ισοζύγια καταγράφηκαν στους Ανειδίκευτους εργάτες οικοδομών, με 723 νέες θέσεις, στους Λοιπούς υπαλλήλους γραφείου με 548, στους Ανειδίκευτους εργάτες μεταποιητικών βιομηχανιών με 458, στους Ανειδίκευτους εργάτες κατασκευής και συντήρησης δρόμων, φραγμάτων και παρόμοιων κατασκευών με 343 και στους Τεχνίτες ανέγερσης και συντήρησης κτιρίων και άλλων δομικών έργων με 220. Οι αρνητικές μεταβολές ήταν οριακές, καθώς οι απώλειες δεν υπερέβησαν τις 15 θέσεις εργασίας. Οι μεγαλύτερες απώλειες καταγράφηκαν στους Θυρωρούς, φύλακες και ασκούντες συναφή επαγγέλματα (-15) και στους Υπαλλήλους υποδοχής και ενημέρωσης πελατών (-13).

Δυναμισμός μισθωτής απασχόλησης ανά κλάδο (4ο επίπεδο ανάλυσης) και επίπεδο δεξιοτήτων

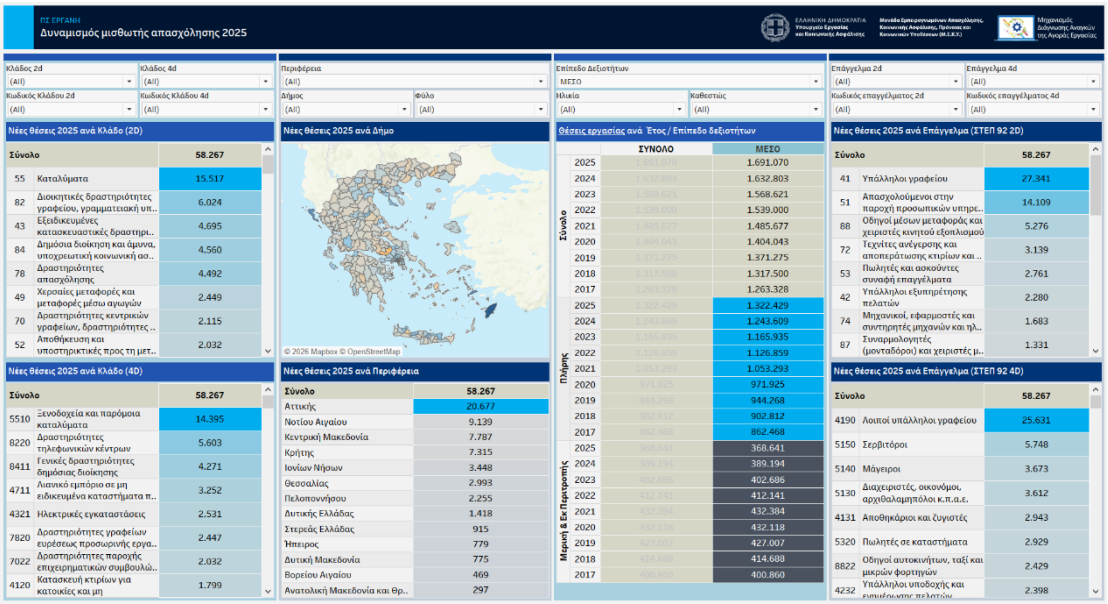

Σε 4ο επίπεδο ανάλυσης, η κατανομή των νέων θέσεων εργασίας ανά επίπεδο δεξιοτήτων ανέδειξε διαφοροποιημένες εστίες δυναμισμού, ανάλογα με το επίπεδο δεξιοτήτων που απαιτούσαν οι θέσεις. Στις νέες θέσεις εργασίας που απαιτούσαν μέσο επίπεδο δεξιοτήτων, το μεγαλύτερο θετικό ισοζύγιο καταγράφηκε στα Ξενοδοχεία και παρόμοια καταλύματα, με 14.395 νέες θέσεις. Ακολούθησαν οι Δραστηριότητες τηλεφωνικών κέντρων, με 5.603 νέες θέσεις, οι Γενικές δραστηριότητες δημόσιας διοίκησης, με 4.271, το Λιανικό εμπόριο σε μη ειδικευμένα καταστήματα, με 3.252, και οι Ηλεκτρικές εγκαταστάσεις, με 2.531. Αντιθέτως, τα μεγαλύτερα αρνητικά ισοζύγια για θέσεις μέσου επιπέδου δεξιοτήτων καταγράφηκαν στις Δραστηριότητες παροχής ποτών (-3.642), στο Λιανικό εμπόριο ενδυμάτων σε ειδικευμένα καταστήματα (-996) και στις Νοσοκομειακές δραστηριότητες (-935).

Για τις νέες θέσεις εργασίας που απαιτούσαν υψηλό επίπεδο δεξιοτήτων, ο μεγαλύτερος δυναμισμός σε 4ο επίπεδο ανάλυσης καταγράφηκε στις Δραστηριότητες προγραμματισμού ηλεκτρονικών υπολογιστών, όπου δημιουργήθηκαν 1.907 νέες θέσεις εργασίας. Ακολούθησαν οι Δραστηριότητες παροχής επιχειρηματικών συμβουλών και άλλων συμβουλών διαχείρισης, με 1.741 νέες θέσεις, η Έρευνα και πειραματική ανάπτυξη στις κοινωνικές και ανθρωπιστικές επιστήμες, με 1.256, τα Ξενοδοχεία και παρόμοια καταλύματα, με 961, και οι Άλλες δραστηριότητες ανθρώπινης υγείας, με 912. Στον αντίποδα, οι μεγαλύτερες απώλειες θέσεων εργασίας υψηλού επιπέδου δεξιοτήτων σημειώθηκαν στις Νοσοκομειακές δραστηριότητες (-3.232), στην Πρωτοβάθμια εκπαίδευση (-2.263) και στην Τριτοβάθμια εκπαίδευση (-1.074).

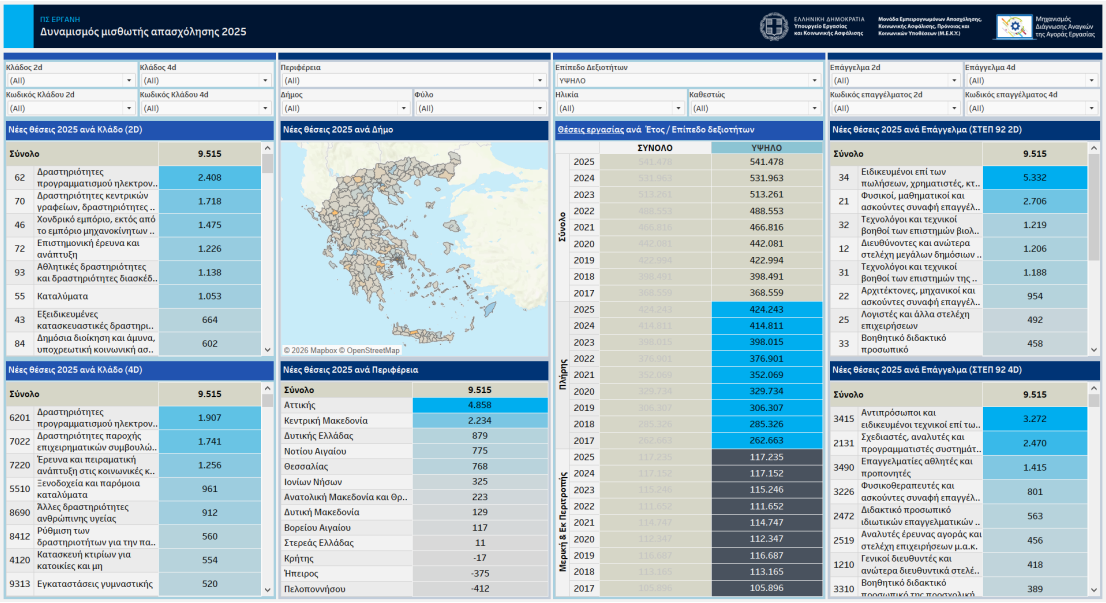
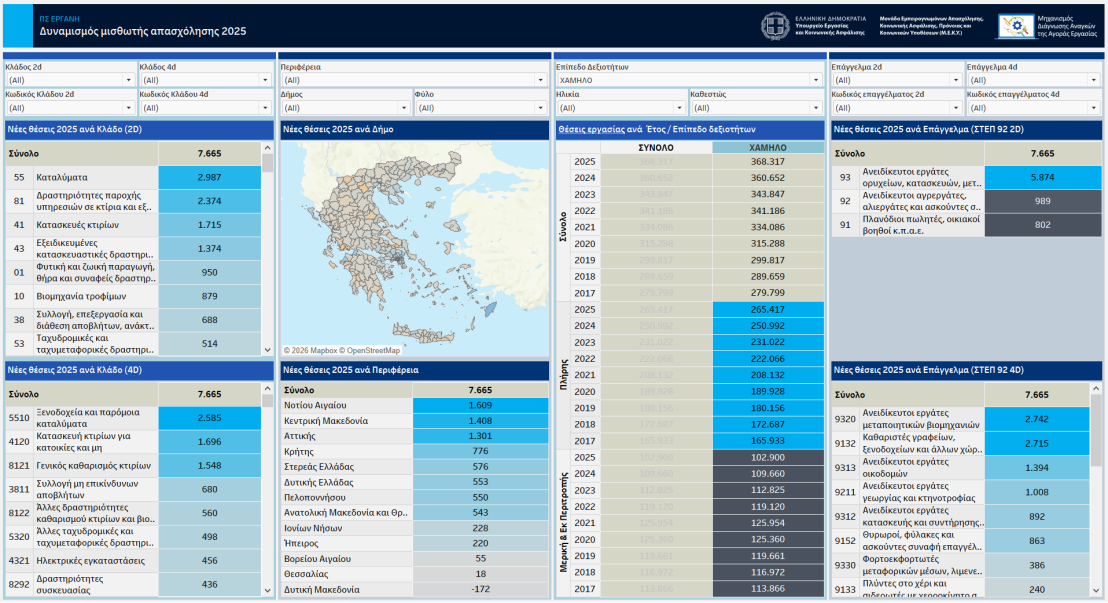
Τέλος, στις νέες θέσεις εργασίας που απαιτούσαν χαμηλό επίπεδο δεξιοτήτων, το μεγαλύτερο θετικό ισοζύγιο σε 4ο επίπεδο ανάλυσης καταγράφηκε στα Ξενοδοχεία και παρόμοια καταλύματα, με 2.585 νέες θέσεις. Ακολούθησαν η Κατασκευή κτιρίων για κατοικίες και μη, με 1.696 νέες θέσεις, ο Γενικός καθαρισμός κτιρίων, με 1.548, η Συλλογή μη επικίνδυνων αποβλήτων, με 680, και οι Άλλες δραστηριότητες καθαρισμού κτιρίων και βιομηχανικού καθαρισμού, με 560. Αντιθέτως, τα μεγαλύτερα αρνητικά ισοζύγια για θέσεις χαμηλού επιπέδου δεξιοτήτων καταγράφηκαν στις Γενικές δραστηριότητες δημόσιας διοίκησης (-2.022), στις Δραστηριότητες υπηρεσιών εστιατορίων και κινητών μονάδων εστίασης (-1.802) και στις Δραστηριότητες παροχής ποτών (-1.616).